

BEROEPSOPDRACHT (BO)

# POW/ONV

PERSOONLIJKE ONTWIKKELING

PROFESSIONALISEREN


MV2 ED – Les 01

1





# Wat ga je doen bij ONV/POW?



# Wat ga je doen bij ONV/POW?



Je gaat werken aan een  
**P**ersoonlijk **O**ntwikkeli**n**gs **P**lan (**POP**)

Een POP is een hulpmiddel om te  
onderzoeken hoe jij je (beroepsmatig)  
verder kunt ontwikkelen






# Hoe ga je dat doen?



Elke week beantwoord je een reflecterende vraag

In gesprek met klasgenoten kom je tot een  
persoonlijk antwoord

Je antwoorden kunnen helpen de juiste stageplek  
te vinden





# Het eindproduct – Deel 1



Elke les maak je een verslag van jouw antwoord op de hoofdvraag

Er zijn in totaal 9 hoofdvragen = 9 lessen

In je einddocument zitten 9 verslagen:

9 antwoorden op 9 hoofdvragen






## Het eindproduct - Deel 2



Daarnaast maak je ook een videopitch over jezelf van 60 sec.





# Het eindproduct



**Beoordeling: Voldaan / Niet voldaan**

Hoe beter je plan is, hoe beter je BPV-begeleider  
je kan helpen

Jij weet ook beter wat je wél en niet wilt!




# Hoe zit de les in elkaar?

.....

**Deel 1:** Instructie, gesprekken, opdracht

**Deel 2:** uitwerking (in stilte)


Met een goede uitwerking tijdens de les heb je geen (of minder) huiswerk





**1**


**REFLECTIE: HET EERSTE JAAR**  
**Hoe kijk je terug op je eerste jaar?**







# OPDRACHT



- **We werken in groepjes van vier**




- **Bespreek samen de hoofdvraag en de hulpvragen**

**Luister naar elkaar en geef elkaar de ruimte**

- **Vertel de hoofdbevindingen van jouw groepje aan de klas**

- **Werk het uit in je persoonlijke verslag met je eigen bevindingen en conclusie**





## HOOFDVRAAG

### REFLECTIE: HET EERSTE LEERJAAR

### Hoe kijk je terug op je eerste jaar?

#### HULPVRAGEN

- Hoe heb je het eerste jaar op het Mediacollege ervaren?
- Wat vond je leuk? (vakken, opdrachten, omgeving, e.d.)
- Wat vond je minder leuk? Waarom?
- Voldeed het aan je verwachtingen? Waarom wel en/of niet?
- Wat neem je mee naar leerjaar twee?
- Wat laat je achter?





# OPDRACHTUITVOERING

- We gaan uit van **tekst** maar **andere vormen** mogen ook.

Tekst: minimaal 10 zinnen per hoofdvraag.

- Wil jij liever een **video** maken? Dat mag.
- Voeg portfoliowerk of vrij werk toe aan je verhaal waar relevant.
- Maak een mooie opmaak van je POP.

## De eis:

Een persoonlijk verslag met daarin jouw authentieke verhaal per hoofdvraag én de bijbehorende relevante hulpvragen.



# HET EINDDOCUMENT + JOUW VIDEO


**Mooi opgemaakt document.**

**Jouw Persoonlijk Ontwikkelingsplan (POP).**

**De 9 hoofdvragen op volgorde met jouw persoonlijke verslag.**

**Videopitch van 60 sec.**





# TERUGKIJKEN OF LES GEMIST?




[Home](#) [Modules](#) [Lesmateriaal](#)



## PROFESSIONALISEREN

### Lesinhoud:

1. Reflectie eerste jaar
2. Facetten van e-commerce
3. Hard- en Softskills
4. De omgeving waarin je werkt
5. Intrinsieke- en Extrinsieke motivatie



**Volgende week...**

... wat wil jij betekenen binnen  
e-commerce?

**De diverse facetten van e-commerce**