



Mediacollege Amsterdam

Kick-off stage 23/24 ED

**HET SCHIJNT  
DAT MENSEN DIE  
FOUTEN  
DURVEN MAKEN**

**OOK VEEL  
CREATIEVER  
ZIJN**

*Loesje*



Mediacollege Amsterdam

## Kick-off stage 23/24 ED

### Huishoudelijke zaken

Informatie; waar en hoe?

Extra stagecontract

Inhoudelijk

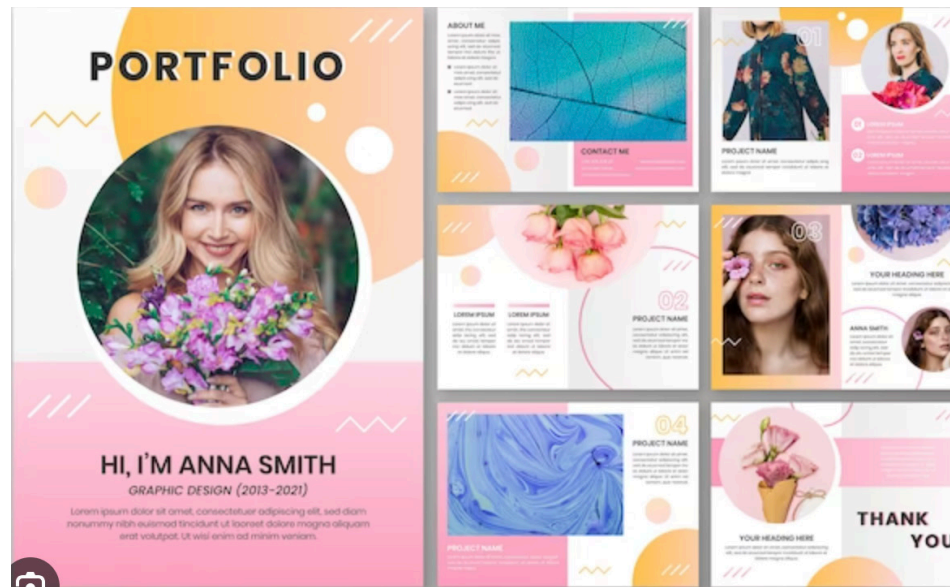
Verdere verloop

Succesfactoren

Stagebegeleiders

- Stageplek nog niet OK? Blijf na deze meeting in school, neem contact op met jouw stagebegeleider [docent].

Studenten die nog niet zijn aangenomen bij een stagebedrijf worden vanaf vandaag van maandag t/m donderdag op school verwacht van 9.00 - 15.00 uur in the Silver Bullit of een ander lokaal totdat er een stageplek gevonden is.





Mediacollege Amsterdam

## Kick-off stage 23/24 ED

### Huishoudelijke zaken

Informatie; waar en hoe?

Extra stagecontract

Inhoudelijk

Verdere verloop

Succesfactoren

Stagebegeleiders

- Stagecontract [POK] nog niet ontvangen? Je ontvangt een mail via xebic/ OnStage. Check ook je SPAM. Digitaal ondertekenen via OnStage, uiterlijk 5 september.





Mediacollege Amsterdam

## Kick-off stage 23/24 ED

### Huishoudelijke zaken

Informatie; waar en hoe?

Extra stagecontract

Inhoudelijk

Verdere verloop

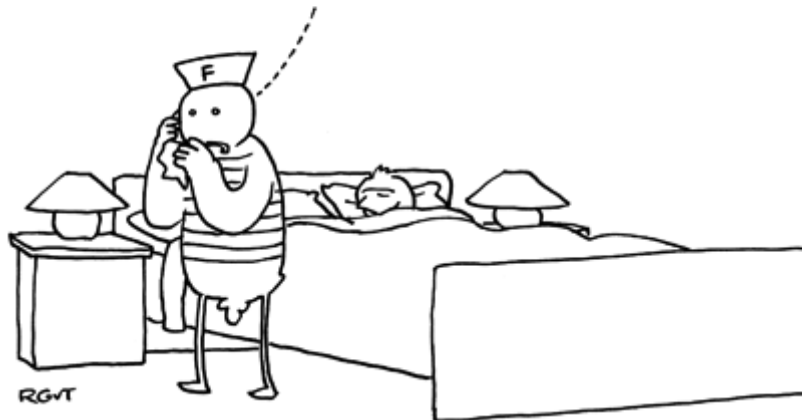
Succesfactoren

Stagebegeleiders

- Ziek- én betermelden
  - **bel** z.s.m. met je stagebedrijf
  - mail je stagebegeleider

### **FOKKE & SUKKE** MELDEN ZICH BIJ DE VERZUIMREGISTRATIE

JA, HALLO... MET DE  
MOEDER VAN FOKKE....





Mediacollege Amsterdam

## Kick-off stage 23/24 ED

Huishoudelijke zaken

**Informatie; waar en hoe?**

Extra stagecontract

Inhoudelijk

Verdere verloop

Succesfactoren

Stagebegeleiders

- Vrijwel alle informatie met betrekking tot jouw stagejaar is te vinden op ma-ed.nl bij Stagedocumenten en in OnStage.

The screenshot shows the OnStage website interface. At the top left is the logo for 'E-commerce Designer' (ED). To the right is a search bar with the placeholder text 'Zoeken...' and a magnifying glass icon. Below the search bar is a dark button labeled 'Bekijk project'. A horizontal pink line separates the header from the main content. Below the line, the text 'Leerjaar 4' is displayed. The main content area features a blue header for 'Stage 2' with the subtext 'sept - feb'. Below this, the text 'Stage lopen' and 'Eigen leerdoelen bepalen' is shown. At the bottom of this section is a dark button labeled 'Bekijk project'.



Mediacollege Amsterdam

## Kick-off stage 23/24 ED

Huishoudelijke zaken

**Informatie; waar en hoe?**

Extra stagecontract

Inhoudelijk

Verdere verloop

Succesfactoren

Stagebegeleiders

- Algemene informatie [stagecontracten, administratieve zaken]:  
BPV-bureau [bpvbureau@ma-web.nl](mailto:bpvbureau@ma-web.nl) of [stage@ma-web.nl](mailto:stage@ma-web.nl).



Mediacollege Amsterdam

**STUDENT**

## Praktijkovereenkomst Beroepsopleidende leerweg

**BEDRIJF**

- Specifieke, persoonlijke vragen stel je aan je stagebegeleider.  
Afhankelijk van je stagebegeleider via e-mail, WhatsApp of Teams.





Mediacollege Amsterdam

## Kick-off stage 23/24 ED

Huishoudelijke zaken

**Informatie; waar en hoe?**

Extra stagecontract

Inhoudelijk

Verdere verloop

Succesfactoren

Stagebegeleiders

- Het recht op onbereikbaarheid. Bellen of berichten graag tijdens kantooruren. 09:00–17:00 uur en houd rekening met schoolvakanties.





Mediacollege Amsterdam

# Kick-off stage 23/24 ED

Huishoudelijke zaken

**Informatie; waar en hoe?**

Extra stagecontract

Inhoudelijk

Verdere verloop

Succesfactoren

Stagebegeleiders

- Elke stagiair heeft een eigen verantwoordelijkheid voor de voortgang, de planning en de schoolopdracht. Uitleg opdrachten staan op ma-ed.nl.



Mediacollege Amsterdam  
1 van 2

## PLANNING bij de STAGE ED

5 september 2023 – 2 februari 2024

Om de praktijkopleider\* en de stagiair in de stage een overzicht te bieden is dit document gemaakt dat ook als planning voor de vijfmaandelijke stage dient.

### \* Praktijkopleider

Persoon die de begeleiding in het bedrijf doet.

### \*\* Stagebegeleider

Ma-docent die de stagiair vanuit de school begeleidt.

### Vaak gestelde vragen

#### Hoeveel vrije dagen heb ik?

Bij een 40-urige werkweek heb je recht op 10 vrije dagen [op te nemen in overleg met je praktijkopleider].

Bij minder dan 36 uren per week wordt dit naar rato omgerekend.

#### Mag ik tijdens mijn stage werken aan mijn schoolopdrachten?

Bij een 40-urige werkweek heb je 4 uur per week de tijd om aan je schoolopdrachten te werken.

Wanneer je 36 uur per week of minder werkt maak je de schoolopdrachten in je vrije tijd.

#### Hoe lang moet ik in totaal nog stage lopen?

Jouw stage loopt tot en met 2 februari, dat staat in je BPV-overeenkomst.

#### Wanneer moet ik weer naar school?

5 februari 2024.

#### Mag ik langer dan 2 februari doorgaan met de stage?

Nee, je contract eindigt op 2 februari.

#### En als de baas nu wil dat ik toch langer doorga?

Dan moet hij/zij jou voor die extra tijd een nieuw, normaal arbeidscontract, of een nul-uren-contract aanbieden tegen het wettelijk minimumloon.



Mediacollege Amsterdam  
1 van 3

## SCHOOLOPDRACHT

### 2E STAGEPERIODE ED [e-commerce designer]

5 september 2023 - 2 februari 2024

#### Presentaties [Powerpoint, interactieve pdf, Prezi]

Alle stagiairs presenteren tijdens beide stagebezoeken. De praktijkopleider en de stagebegeleider beoordelen deze presentaties ter plekke. Zij geven aan of de inhoud *onvoldoende(O)*, *voldoende(V)* of *goed(G)* is. Mochten er nog aanpassingen nodig zijn in je PAP [leerdoelen] of presentatie dan moet je dit binnen een week doorvoeren. Aanpassingen in je PAP in een andere kleur.

#### Presentatie opdracht 1 tijdens 1e stagebezoek:

- De leerdoelen [PAP] bespreken
- De gedragsaspecten [nulmeting] bespreken
- 'Hier ben ik' en 'Dit ga ik leren' [nieuw bedrijf]
- 'Dit zijn de nieuwe dingen die ik ga leren' [zelfde bedrijf]

#### Presentatie opdracht 3 tijdens 2e stagebezoek:

- De leerdoelen [PAP]
- De [verplichte] werkprocessen
- De gedragsaspecten [nulmeting versus eindmeting]
- De evaluatie

Aan de hand van gekozen opdrachten bewijs je dat je de leerdoelen en [verplichte] werkprocessen hebt behaald.

#### Keuzedeel KOG

Tijdens het 2e stagebezoek wordt ook het keuzedeel Ondernemend gedrag gepresenteerd [examenonderdeel], zie ma-ed.nl

#### Opdracht 1

Hier ben ik [bedrijf] en Dit ga ik leren [leerdoelen]  
presentatie tijdens 1e stagebezoek vanaf 25 september

#### Hier ben ik

Direct na de start van de stage ga je antwoorden zoeken op de volgende vragen:

- Wat is de naam van het bedrijf?
- Waarom gebruiken ze dit logo?
- Wat is de ontstaansgeschiedenis van het bedrijf?
- Wie is je praktijkopleider? [voor- en achternaam en functie]
- Wat is de customer Journey [van de opdracht] en de plek/rol van de studio/creatie binnen de organisatie?
- Welke overlevingsvormen worden er toegepast?
- Welke producten worden in hoofdzaak geproduceerd?
- Voor welke [of welke soort] klanten wordt gewerkt?
- Welke doelgroep[en] worden door die klanten bediend?
- Met wie werkt het bedrijf samen [b.v. soortgelijke bedrijven, developers, freelancers, zzp-ers]?
- Maak een impressie van je werkomgeving in beeld met foto/tekening/film [meer dan een bureau met laptop]
- Verzamel alle uitingen die het bedrijf gebruikt? [toon





Mediacollege Amsterdam

# Kick-off stage 23/24 ED

Huishoudelijke zaken

**Informatie; waar en hoe?**

Extra stagecontract

Inhoudelijk

Verdere verloop

Succesfactoren

Stagebegeleiders

- Download de stagedocumenten zelf van ma-ed.nl en deel deze meteen met je praktijkopleider.



## Persoonlijk Actieplan [PAP]

Wat je in de stage leert mag je – binnen de grenzen van je mogelijkheden – ook zelf bepalen. In de eerste drie weken ga je ontdekken wat je wilt leren. Jij kiest drie leerdoelen en jouw praktijkopleider bedenkt de vierde. Op blad 2 van dit document staan voorbeelden bij elk leerdoel.

Vormgevend leerdoel

### BPV beoordelingsformulier MV/ED voor de EINDbeoordeling

**Toelichting voor de praktijkopleider**  
Graag werkprocessen, leerdoelen en presentaties beoordelen en invullen. Vet gezette werkprocessen zijn verplicht.  
Bij beoordeling van een G [goed] of O [onvoldoende] is een onderbouwing noodzakelijk.

### Mediavormgever

- B1-K1 Ontwikkelt crossmediale (vormgeef)oplossingen**
- B1-K1-W1 Onderzoekt data/gegevens en vormt zich gaandeweg een beeld van de context
  - B1-K1-W2 Formuleert de voorlopige en definitieve mediavraag van de klant
  - B1-K1-W3 Voert de dialoog over duiding en vertaling van de input
  - B1-K1-W4 Informeert en betreft belanghebbenden op verschillende momenten in het crossmediale ontwikkeltraject**
    - \* zorgt er actief voor dat anderen tijdig en goed zijn geïnformeerd
    - \* geeft duidelijk aan de ander aan wat deze wel en niet kan verwachten
  - B1-K1-W5 Maakt prototypes voor de vormgeving van crossmediale toepassingen in verschillende fasen van het ontwikkelproces**
    - \* kijkt vanuit een breed perspectief naar mogelijkheden, probeert verschillende benaderingswijzen uit



### STAGE MV/ED

#### Gedragaspecten

	Nulmeting				Eindmeting			
	Goed	Valdoende	Onvoldoende	Niet gezien	Goed	Valdoende	Onvoldoende	Niet gezien
1. Komt afgesproken werktijden na								





Mediacollege Amsterdam

## Kick-off stage 23/24 ED

Huishoudelijke zaken

**Informatie; waar en hoe?**

Extra stagecontract

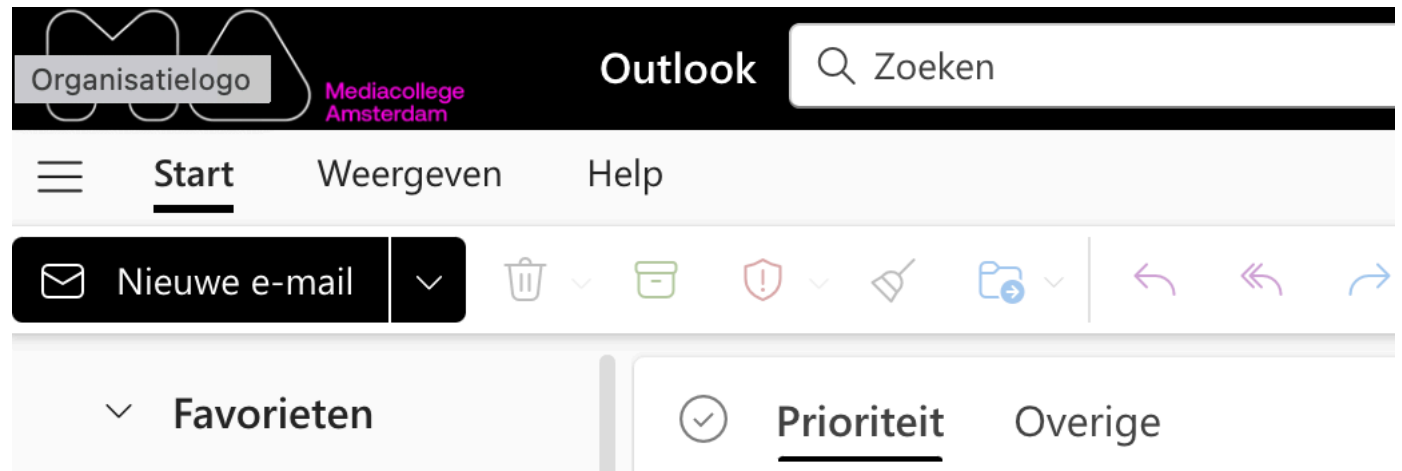
Inhoudelijk

Verdere verloop

Succesfactoren

Stagebegeleiders

- Mail uitsluitend met je stagebegeleider via **Ma-mail** en check dit een paar keer per week/zorg dat je een notificatie binnenkrijgt.







Mediacollege Amsterdam


## Kick-off stage 23/24 ED

Huishoudelijke zaken  
Informatie; waar en hoe?

### Extra stagecontract

Inhoudelijk  
Verdere verloop  
Succesfactoren  
Stagebegeleiders

- Sommige bedrijven hebben ook nog hun eigen overeenkomst, dit kan te maken hebben met geheimhouding: lees deze goed door [laat je ouders meelesen] voordat je deze ondertekent. Voor het Ma is de POK leidend.





Mediacollege Amsterdam

## Kick-off stage 23/24 ED

Huishoudelijke zaken  
Informatie; waar en hoe?  
Extra stagecontract

### Inhoudelijk

Verdere verloop  
Succesfactoren  
Stagebegeleiders

- Ontdek de eerste drie weken wat je wilt leren en wat de mogelijkheden bij het bedrijf zijn. Bespreek dit met de praktijkopleider en geef dit aan in je Persoonlijk Actie Plan [PAP].

#### Vormgevend leerdoel

Behoeften en vraag van stakeholders (eindegebruikers, klant en techniek)

Niveau: onder leiding van praktijkopleider/begeleiding op afstand/volledig zelfstandig\*

Begeleiding op afstand

Aanpak: [Hoe toon je dat aan? Maak het meetbaar: wat laat je bij de 2e presentatie zien?]

Minimaal 3 interviews of tests afnemen bij 3 verschillende projecten. Inzichten van gebruikersonderzoeken (Interviews) en gebruikerstesten verwerken in de wireframes en designs.

#### Realiserend leerdoel

Het principe component based design toepassen in Figma. Ik ga ook nog verder onderzoek doen naar deze techniek.

Niveau: onder leiding van praktijkopleider/begeleiding op afstand/volledig zelfstandig\*

Volledig zelfstandig.

Aanpak: [Hoe toon je dat aan? Maak het meetbaar: wat laat je bij de 2e presentatie zien?]

minimaal aan 3 projecten mee werken. In minimaal 3 projecten heb het principe component based design toegepast.

#### Persoonlijk leerdoel

Vragen durven te stellen.

Niveau: onder leiding van praktijkopleider/begeleiding op afstand/volledig zelfstandig\*

Begeleiding op afstand

Aanpak: [Hoe toon je dat aan? Maak het meetbaar: wat laat je bij de 2e presentatie zien?]

Ik laat minimaal 3 voorbeelden zien van een design of wireframe die ik heb verbeterd aan de hand van feedback van collega's, klant en/of gebruiker

#### Leerdoel praktijkopleider voor de stagiar

Ik wil mijn werk duidelijk presenteren en overbrengen naar klant en mijn design collega's. Hiervoor ga ik zoveel mogelijk gebruik maken van de

Niveau: onder leiding van praktijkopleider/begeleiding op afstand/volledig zelfstandig\*

Onder leiding van praktijkopleider

Aanpak: [Hoe toon je dat aan? Maak het meetbaar: wat laat je bij de 2e presentatie zien?]

Ik ga minimaal 1 klanten sessie voorbereiden met 1 van mijn collega's in al het werk dat ik maak, design/wireframe/presentatie/test maak ik gebruik van de daarvoor bestemde template.

[Maak 1 eenrichtsnel template (indie media)]

#### Vormgevend leerdoel

Huisstijl door vertalen naar de interface design voor website/app.

Niveau: onder leiding van praktijkopleider/begeleiding op afstand/volledig zelfstandig\* op afstand

Aanpak: [Hoe toon je dat aan? Maak het meetbaar: wat laat je bij de 2e presentatie zien?]

In mijn presentatie laat ik zien wat de huisstijl is die bij de website hoort en een screenshot van de pagina die ik heb gemaakt met de huisstijl daar in verwerkt.

#### Realiserend leerdoel

Components gebruiken in Adobe Experience Design

Niveau: onder leiding van praktijkopleider/begeleiding op afstand/volledig zelfstandig\* op afstand

Aanpak: [Hoe toon je dat aan? Maak het meetbaar: wat laat je bij de 2e presentatie zien?]

Ik ga screenshot maken van de components om aan te tonen dat ik er gebruik van heb gemaakt in mijn werk.

#### Persoonlijk leerdoel

Omgaan met tijdsdruk

Niveau: onder leiding van praktijkopleider/begeleiding op afstand/volledig zelfstandig\* op afstand

Aanpak: [Hoe toon je dat aan? Maak het meetbaar: wat laat je bij de 2e presentatie zien?]

In word ga ik aangeven hoelang ik denk bezig te zijn met een project/pagina en aangeven hoelang ik er daadwerkelijk mee bezig ben geweest.

#### Leerdoel praktijkopleider voor de stagiar

Graag zouden we willen dat Nienke zich zelfstandig gaat ontwikkelen op het gebied van webdevelopment.

Het zelfstandig kunnen designen en uitvoeren van een webproject in de vorm van een website.

Niveau: onder leiding van praktijkopleider/begeleiding op afstand/volledig zelfstandig\* volledig zelfstandig

Aanpak: [Hoe toon je dat aan? Maak het meetbaar: wat laat je bij de 2e presentatie zien?]

Twee verschillende sites om mijn ontwikkeling aan te tonen



Mediacollege Amsterdam

## Kick-off stage 23/24 ED

Huishoudelijke zaken  
Informatie; waar en hoe?  
Extra stagecontract

### Inhoudelijk

Verdere verloop  
Succesfactoren  
Stagebegeleiders

- Houd voor jezelf een logboek bij van wat je meemaakt en wat je werkzaamheden zijn. Maak **screenshots van verschillende fases** van je opdrachten waarin de **feedback** van je praktijkopleider verwerkt is.





Mediacollege Amsterdam

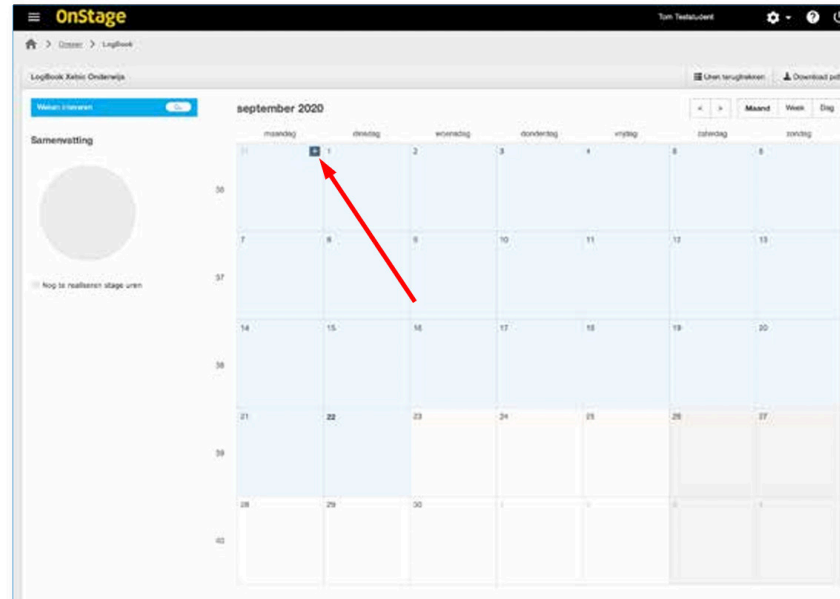
## Kick-off stage 23/24 ED

Huishoudelijke zaken  
Informatie; waar en hoe?  
Extra stagecontract

### Inhoudelijk

Verdere verloop  
Succesfactoren  
Stagebegeleiders

- De urenregistratie verloopt via OnStage. Pauze tel je gewoon mee.



N.B. Stagebedrijven doen **niet** aan schoolvakanties, wel aan algemene feestdagen. Uitgaande van een 5-daagse werkweek heb je recht op 2 vrije dagen per maand/10 dagen per stageperiode. Officiële feestdagen vallen buiten die 10 vrije dagen. Wel ruim van te voren overleggen met je praktijkopleider wanneer je vrij wil nemen!





Mediacollege Amsterdam

## Kick-off stage 23/24 ED

Huishoudelijke zaken  
Informatie; waar en hoe?

Extra stagecontract

Inhoudelijk

**Verdere verloop**

Succesfactoren

Stagebegeleiders

- De eerste stagedag is dinsdag **5 september 2023**; de laatste dag is vrijdag **2 februari 2024**.

**FOKKE & SUKKE**  
ZIJN ALTIJD DE AGENDA KWIJT

VOLGENS GOOGLE LIGT  
HIJ OP JOUW BUREAU,  
SUKKE.







Mediacollege Amsterdam

## Kick-off stage 23/24 ED

Huishoudelijke zaken

Informatie; waar en hoe?

Extra stagecontract

Inhoudelijk

**Verdere verloop**

Succesfactoren

Stagebegeleiders

- Het eerste bezoek van je stagebegeleider aan je bedrijf start vanaf maandag 25 september 2023.



- Kijk in de Planning en de Schoolopdracht op [mamv.nl](http://mamv.nl) wat je moet voorbereiden voor het eerste bezoek.



Mediacollege Amsterdam

## **Kick-off stage 23/24 ED**

Huishoudelijke zaken

Informatie; waar en hoe?

Extra stagecontract

Inhoudelijk

Verdere verloop

### **Succesfactoren**

Stagebegeleiders

- Communiceer helder en op tijd



Mediacollege Amsterdam

## **Kick-off stage 23/24 ED**

Huishoudelijke zaken

Informatie; waar en hoe?

Extra stagecontract

Inhoudelijk

Verdere verloop

**Succesfactoren**

Stagebegeleiders

- Communiceer helder en op tijd
- Neem initiatief, hoe lastig je dat ook vindt



Mediacollege Amsterdam

## **Kick-off stage 23/24 ED**

Huishoudelijke zaken

Informatie; waar en hoe?

Extra stagecontract

Inhoudelijk

Verdere verloop

**Succesfactoren**

Stagebegeleiders

- Communiceer helder en op tijd
- Neem initiatief, hoe lastig je dat ook vindt
- Toon interesse



Mediacollege Amsterdam

## **Kick-off stage 23/24 ED**

Huishoudelijke zaken

Informatie; waar en hoe?

Extra stagecontract

Inhoudelijk

Verdere verloop

**Succesfactoren**

Stagebegeleiders

- Communiceer helder en op tijd
- Neem initiatief, hoe lastig je dat ook vindt
- Toon interesse
- Houd je aan de bedrijfsregels



Mediacollege Amsterdam

## Kick-off stage 23/24 ED

Huishoudelijke zaken

Informatie; waar en hoe?

Extra stagecontract

Inhoudelijk

Verdere verloop

Succesfactoren

**Stagebegeleiders**



**Jim de Lange**



**Reggie Offermans**



**Leontien Kleibrink**



**Marthy Lute**



**Jolanda Smits**