

Professionaliseren & Profileren

ED-4
2023-2024

Periode 3 Les 04



Les staat op mamv.nl

Terugblik les van vorige week

- **Projectfases, Werkzaamheden, Uren, Kosten en Planning**
- **Toelichting per onderdeel**
- **Uitgewerkt in The Comeback project**

Informatie die je daarvoor gebruikt hebt:

- **Alle projectinformatie op ma-ed.nl**
- **Jouw keuze voor een Comeback**
- **Jouw gekozen productuitingen**
- **Uitgewerkt voorbeeld op ma-ed.nl**

= INTRODUCTIE: Het doel van een Plan van Aanpak (PvA) =

Met een PvA communiceer je hoe jij het project gaat uitvoeren, het is een **overdrachtsdocument**. Het PvA heeft drie doelen:

- Jij weet precies hoe het project verloopt en wanneer welke activiteiten gedaan moeten worden.
- Indien iemand het project van jou moet overnemen heeft deze alle projectinformatie in één document.
- Je kunt een klant precies op de hoogte stellen van de voortgang van het project met de gemaakte afspraken omdat alles gedocumenteerd is.

Omvang van het Plan van Aanpak

Bij een Plan van Aanpak gaat het om feitelijke informatie: kort, bondig en duidelijk beschreven. Er hoeven geen verhalende teksten geschreven te worden. De omvang van het Plan van Aanpak bedraagt meestal maximaal vier A4, dit is echter geheel afhankelijk van de omvang en complexiteit van het project.

Werken aan het Plan van Aanpak

Tijdens de start van het project beschrijf je alles wat je op dat moment weet in je PvA, je verwerkt o.a. de informatie uit de debriefing. Gedurende het project vul je wekelijks je Plan van Aanpak steeds aan met nieuwe of aanvullende informatie, hiermee blijft het document dynamisch en up-to-date.

Onderwerpen in het Plan van Aanpak

Hieronder staan op volgorde de verschillende onderwerpen van het Plan van Aanpak. Tijdens het project kun je dit aanvullen met onderwerpen waarvan jij denkt dat dit ook in jouw PvA verwerkt moet worden.

Handig om te weten

- Gebruik dit document als leidraad én checklist voor het maken van het Plan van Aanpak voor jouw project.
- De eerste keer een PvA maken kost het meeste werk, daarna heb je een basis van waaruit je steeds weer werkt.

Bespreken

Projectfases, Werkzaamheden, Uren, Kosten, Planning Toelichting onderdelen

Voorbeeld Projectfases | Werkzaamheden |

Fase 1 – Voorbereiding & Onderzoek & Concept

Beschrijving	Werkzaamheden	
Kickoff	Start van het project, vastleggen van diverse eisen	
Onderzoek	Doelgroep, concurrentie, fonts, thema's, ontwerp en stijl	
Conceptontwikkeling	Realisatie van twee conceptvoorstellen, resultaten van onderzoeken zijn hierin verwerkt	
Conceptpresentatie	Presenteren van 2 conceptvoorstellen op locatie	
Revisieronde	Verwerken van aanpassingen n.a.v. presentatie	
Akkoord	Akkoord op een conceptvoorstel, deze wordt uitgewerkt in ontwerpen	

Fase 2 – Ontwerp

Beschrijving	Werkzaamheden	
Identiteit		
Wireframes	Ontwerpvorstellen	
Ontwerppresentatie		
Revisieronde		
Akkoord		

Fase 3 – Realisatie

Beschrijving	Werkzaamheden	

Fase 4 – Oplevering

Beschrijving	Werkzaamheden	

Professionaliseren | Voorbeeld uitwerking ter illustratie | 2023 – 2024
Projectfases – Werkzaamheden 1



Wheel of names

Bespreken

Projectfases, Werkzaamheden, Uren, Kosten, Planning Toelichting onderdelen

Voorbeeld Projectfases | Werkzaamheden |

Fase 1 – Voorbereiding & Onderzoek & Concept

Beschrijving	Werkzaamheden	
Kickoff	Start van het project, vastleggen van diverse eisen	
Onderzoek	Doelgroep, concurrentie, fonts, thema's, ontwerp en stijl	
Conceptontwikkeling	Realisatie van twee conceptvoorstellen, resultaten van onderzoeken zijn hierin verwerkt	
Conceptpresentatie	Presenteren van 2 conceptvoorstellen op locatie	
Revisieronde	Verwerken van aanpassingen n.a.v. presentatie	
Akkoord	Akkoord op een conceptvoorstel, deze wordt uitgewerkt in ontwerpen	

Fase 2 – Ontwerp

Beschrijving	Werkzaamheden	
Identiteit		
Wireframes	Ontwerpvorstellen	
Ontwerppresentatie		
Revisieronde		
Akkoord		

Fase 3 – Realisatie

Beschrijving	Werkzaamheden	

Fase 4 – Oplevering

Beschrijving	Werkzaamheden	

Extra voorbeeld van een willekeurig ander project

Wat gaan we vandaag doen?



- Bestandsbeheer
- Werk uitbesteden
- "Verjaardag diner" als metafoor
- Invulling The Comeback project
- Inkopen van materiaal
- Invulling onderdelen verwerken in jouw PvA
- Ontwikkelportfolio uitwerktijd

Hoofdleerdoel Projectmatige werkzaamheden

Ik ben in staat om de verschillende fases van een productie te herkennen en onder begeleiding in een productieplan toe te passen

Subleerdoelen van vandaag

Ik kan teamgenoten op eigen initiatief **ondersteunen**, **relevante informatie delen** en participeren in het team

Ik kan een **toelichting geven over specifieke onderdelen** binnen het project



Bestandsbeheer

Metafoor “Verjaardag diner”

In iemand anders zijn keuken koken is altijd zoeken naar waar alles staat

De tafel dekken is zoeken naar wat iemand heeft voor servies en waar het staat in welke kast

Het voelt onwennig

Bestandsbeheer

Metafoor “Verjaardag diner”

In iemand anders zijn keuken koken is altijd zoeken naar waar alles staat

De tafel dekken is zoeken naar wat iemand heeft voor servies en waar het staat in welke kast

Het voelt onwennig

Een project

Zoeken/begrijpen hoe iemand zijn **mappenstructuur** heeft opgebouwd

Zoeken waar **werkfiles** staan

Zoeken/begrijpen welke files **definitief** zijn
(herkenbaar: “def.”, *def. def.*, “definitief 01”?)


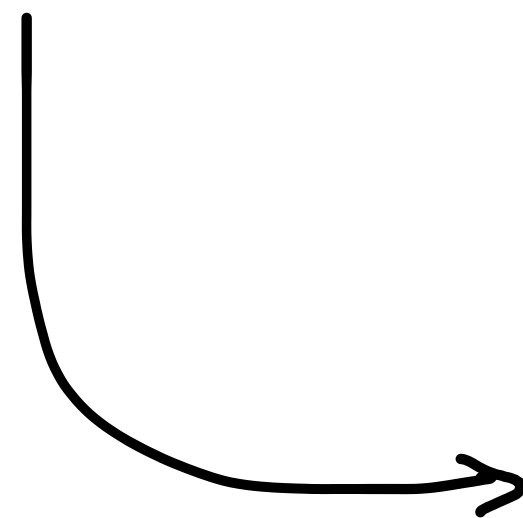
Zoeken naar wat gepresenteerd en **goedgekeurd** is

Zoeken naar ...



Opdracht: Bestandsbeheer

- Bedenk een **uniforme mappenstructuur** (die je voor elk project kunt gebruiken)
- Laat de **verschillende fases** uit je project terug komen
- Maak onderscheid tussen **verschillende producten**
- Maak onderscheid tussen **werkfiles** en **definitieve ontwerpen**
- Laat het visueel zien



dit is slechts een voorbeeld

Je verwerkt het onder punt 4 van jouw PvA


Het verjaardag diner als metafoor: Werk uit besteden



Werk uitbesteden

In de basis is het uitbesteden van werk hetzelfde:

- **Wat** wil je uitbesteden?
- **Waarom** wil je het uit besteden?
- Hoe geef je een **duidelijke opdracht** aan een derde partij (*specificaties*)?
- Hoe ga je **onderzoeken** welke partij het beste bij de opdracht past?
- Hoe **vergelijk** je partijen?
- Waar baseer je je **uiteindelijke keuze** op?



Verjaardag diner: **Werk uitbesteden**

Voor het verjaardag diner van jouw tante wil je bij de koffie als verrassing een
en

mooie verjaardagstaart, niet uit een bakkerij maar op maat gemaakt
Je kan dit niet zelf dus laat je dit maken




Opdracht



12 min.

- Bedenk wat voor een **soort taart** -> specificaties vastleggen
- Schrijf een duidelijke **opdracht instructie**
- Doe online onderzoek naar **3 verschillende partijen** die deze taart kunnen maken en vergelijk ze
- Doe onderzoek naar wat het **globaal kost** om een dergelijke taart te laten maken
- Welke partij kies je en waarom? **Beargumenteer** jouw keuze



Werk uitbesteden voor jouw PvA

The Comeback wordt groots gepresenteerd. Bij de Huishoudbeurs in de RAI op 17 februari 2025 worden er buiten 5 banieren opgehangen met daarin het product van jouw comeback en de URL van de website.


De klant wil van jou weten wat het kost om deze 5 banieren te laten maken door een externe partij. Jij mag dit allemaal voor hem regelen.

Ontwerp wordt aangeleverd door een mediavormgever (gemaakt op basis van jouw ontwerp van de website).

Opdracht:

- Je schrijft een professionele opdracht die aan een externe commerciële drukker gestuurd kan worden
- Zoek 3 verschillende commerciële online drukkerijen voor het drukken van 5 banieren
- Je noteert de **gegevens** per drukker zoals gevraagd in je PvA
- Je noteert de **kostenindicatie** per drukker voor het drukken van 5 banieren
- Je geeft **advies** welke drukker het beste bij de opdracht past

Dit verwerk je óók onder punt 5 van jouw PvA



Inkopen van materiaal

Metafoor: verjaardag diner van mijn tante




Vraag:

Ik koop een tafelkleed, bloemen, servetten, kaarsen....?
Wat heb je nodig? Wat kun je bedenken?
Koop het nieuw, tweedehands, maak je het zelf?
Huren? Lenen?




Vraag:

Hoeveel **budget reserveer** je hiervoor?
Afhankelijk van de keuze die je gemaakt hebt...



Je hebt een totaal budget van 4000 euro gekregen...



Inkopen van materiaal voor het Comeback project (hypothetisch)




Vraag:

Wat kun je bedenken dat je aan materiaal moet inkopen?




Tip

- Neem alle fases door, kijk naar je werkzaamheden
- Kijk goed naar de inhoud van het project
- Denk niet als een schoolopdracht maar als een **professionele opdracht** waarbij alles mogelijk is



Je verwerkt dit onder punt 6 van je PvA




Inkopen van materiaal voor het Comeback project (hypothetisch)



Voor je website **koop je 4 professionele foto's** in van een commercieel platform



Wat kost dit per foto en totaal?



Je verwerkt dit óók onder punt 6 van je PvA

Tot zover de uitwerking van het PvA van deze week

Volgende week:

- **Woensdag:** de laatste onderdelen + uitwerking
- **Vrijdag:** Peer-2-Peer beoordeling a.d.h.v. een formulier
Je print je volledig gemaakte PvA uit



Status van jouw PvA over project De Comeback

1. Informatie over het project
2. Administratieve gegevens
3. Projectfases, werkzaamheden, uren, kosten, planning
4. Bestandsbeheer
5. Informatie over welke onderdelen uitbesteed worden
6. Informatie over inkoop materiaal
7. Informatie over de onderzoeksfase
8. Informatie over het geven van presentaties
9. Informatie over de conceptfase
10. Informatie over de ontwerpfase
11. Informatie over de realisatie
12. Informatie over oplevering van producten/bestanden
13. Publiceren en promotie
14. Rechten
15. Evaluatie



Uitgewerkt in je PvA voor volgende week:

- Bestandsbeheer
- Werk uit besteden
- Inkoop materiaal



Nu: werken aan je PvA of ontwikkelportfolio