


ED-2


Professionaliseren & Profileren

ED-2
2023-2024

Periode 3 Les 04



1



ED-2

Les start op ma-ed.nl (Modules/F&M)

Terugblik les van vorige week

- Projectfases en Werkzaamheden
- Informatie verwerkt over het Abonnementje project

Informatie die je daarvoor gebruikt hebt:

- Jouw gemaakte debriefing
- Alle projectinformatie op ma-ed.nl
- Jouw keuze voor een abonnementje
- Jouw doelgroep die daarbij hoort
- Jouw gekozen productuitingen

2

ED-2



Jouw opdracht van vorige week: Projectfases en werkzaamheden in je PvA

Informatie die je hebt:

- Gemaakte opdracht tijdens de les
- Alle projectinformatie op ma-ed.nl
- Jouw keuze voor een abonnementje
- Jouw gekozen productuitingen
- Het voorbeeld op ma-ed.nl



Op deze manier uitgewerkt


3

ED-2

Projectfases en werkzaamheden: uitwerking bespreken

Projectfases en werkzaamheden

Naam	Inhoud




Wheel of names

4

ED-2

Projectfases en werkzaamheden: uitwerking bespreken



Extra voorbeeld van een willekeurig ander project

5

ED-2

Wat gaan we vandaag doen?




- PVA: Uren Kosten Planning
- Invulling Abonnementje project
- PVA: Toelichting per onderdeel
- **Opdracht: uitwerking in jouw PVA voor volgende week**

Individueel:

- PVA status
- Ontwikkelfortfolio status

6

ED-2

 **Vervolg: Plan van Aanpak**

7

ED-2

Hoofdleerdoel Projectmatige werkzaamheden

Ik ben in staat om de verschillende fases van een productie te herkennen en onder begeleiding in een productieplan toe te passen

Subleerdoelen van vandaag

Ik kan een **inschatting** maken van de te **verwachte tijdbesteding** en **kosten** van een project en deze **categoriseren**

Ik kan teamgenoten op eigen initiatief ondersteunen, **relevante informatie delen** en participeren in het team.

Ik kan een **toelichting geven** over **specifieke onderdelen** binnen het project

8



9

ED-2

Vervolgopdracht uren

Per fase ga de je werkzaamheden inschatten = uren

Denk na over de verschillende fases
De ene fase kost meer tijd dan de ander, waarom?


Denk na over de verschillende soorten werkzaamheden
De ene uitwerking kost meer tijd dan de ander, waarom?

Dit doe je over het Abonnementje project

- Hoeveel uren schat je in per fase en per activiteit binnen een fase?
- Wat heb je gedaan?
- Hoeveel tijd zou het kosten als professionele opdracht?

10

ED-2






Vervolgopdracht *kosten*

- Stel dat je zelfstandig zou werken voor een uurtarief van 50 euro:

Hoeveel kost elke fase?
Hoeveel kost het totaal van het project?

Vraag:
Wat is het verschil tussen **uurloon in loondienst** en een **uurtarief als je zelfstandig werkt**?

11

ED-2



Vervolgopdracht *planning*

Hoe zag ze planning eruit van het project?
Wat waren de belangrijkste deadlines?
Hoe zou je het aanpakken als het een professionele opdracht was?

Voeg de planning toe per fase

Dit is de complete uitwerking van punt 3 van je PvA





12

ED-2

Je weet nu:

- de *fases* binnen het project
- de *werkzaamheden* per fase
- de *uren* per fase
- de *kosten* per fase
- de *planning* per fase én je weet de *deadline*

Nu ga je een toelichting geven per onderdeel: de informatie overdracht

13


ED-2

In je PvA zijn dit de volgende onderdelen:

7. Informatie over de *onderzoeksfase*
8. Informatie over het geven van *presentaties*
9. Informatie over de *conceptfase*
10. Informatie over de *ontwerpfase*
11. Informatie over de *realisatie*
12. Informatie over *oplevering* van producten/bestanden

Check PvA document op manv.nl

14



Status van jouw PvA over het *Abonnementje* project ED-2

1. Informatie over het project
2. Administratieve gegevens
3. Projectfases, werkzaamheden, uren, kosten, planning
4. Bestandsbeheer
5. Informatie over welke onderdelen uitbesteed worden
6. Informatie over inkoop materiaal
7. Informatie over de onderzoeksfase
8. Informatie over het geven van presentaties
9. Informatie over de conceptfase
10. Informatie over de ontwerpfase
11. Informatie over de realisatie
12. Informatie over oplevering van producten/bestanden
13. Publiceren en promotie
14. Rechten
15. Evaluatie

15



Uitgewerkt in je PvA voor volgende week: ED-2

- Uren, kosten en planning
- Toelichting onderdelen



Rest van de les:

- Individuele gesprekken over ontwikkelportfolio + status PvA
- Jij werkt door aan je PvA

16

ED-2

Vandaag (11.03) bij Jof:

- **Briefing** deelproject 2: **ARcade Glamify**
- **Debriefing** maken en inleveren in Simulise
- Harde **deadline** woe. 13 maart 23:59 uur
- Met **beoordeling** (rubric)