



ED-2



Professionaliseren & Profileren

ED-2 2023-2024


Periode 3 Les 06



1

ED-2

Les staat op manv.nl



Terugblik les van vorige week

- Bestandsbeheer
- Werk uit besteden
- Inkoop materiaal
- Uitgewerkt in PvA project Abonnementje

2

Bespreken

Bestandsbeheer, Werk uitbesteden, Inkoop materiaal

ED-2

Week 1 - Inhoudstof & Doelstellingen	
Doelstelling	...
Inhoudstof	...
...	...

Week 2 - Inhoudstof	
Doelstelling	...
Inhoudstof	...
...	...

Week 3 - Inhoudstof	
Doelstelling	...
Inhoudstof	...
...	...

Week 4 - Inhoudstof	
Doelstelling	...
Inhoudstof	...
...	...



Wheel of names

3

Wat gaan we vandaag doen?

ED-2



- Laatste onderdelen van je PvA:
 - Rechten
 - Promotie
 - Evaluatie project
- Ontwikkelfolio uitwerktijd

4

ED-2

Hoofdleerdoel Projectmatige werkzaamheden

Ik ben in staat om de verschillende fases van een productie te herkennen en onder begeleiding in een productieplan toe te passen

Subleerdoelen van vandaag

Ik kan een inschatting maken met welke **wettelijke verplichtingen** ik als professional te maken krijg

5

ED-2



Rechten

In het thema van "koken" (verjaardag diner)

Bekende foodblogger Sonja Bakker beschuldigt van plagiaat

- Wat is plagiaat?
- Op wat voor een manier heeft zij plagiaat gepleegd?
Onderzoek online
- Wat vind je ervan?

6

Plagiaat voorbeeld

ED-2



Rechtszaak door PayPal: consumenten associëren de letter "P" op deze manier weergegeven met PayPal

Uitkomst: logo moest verandert worden door Pandora

7

Plagiaat voorbeeld

ED-2


- 2012 Straatkunstenaar Shepard Fairey
- Hope-campagnebeeld
- Geen toestemming persagentschap
- Schadevergoeding 1,6 miljoen dollar



8

ED-2

Gratis plagiaat checker



<https://gradesfixer.com/plagiarism-checker/>

9

ED-2

Kennis ophalen: Intellectueel eigendom: wat is dat ook alweer?

Wat wordt er onder verstaan?

Wat mag **wel en niet** onder het intellectueel eigendom?

Wat is een andere naam voor intellectueel eigendom?

10

ED-2

Kennis ophalen:
Intellectueel eigendom: wat is dat ook alweer?

Hoe zit het als je in **loondienst** bent?

Hoe zit het als je als **zelfstandig of in opdracht** ontwerpt?

11

ED-2

Kennis ophalen:
Intellectueel eigendom: wat is dat ook alweer?

Hoe zit het als **portfolio** werk op je eigen website wilt plaatsen als je in loondienst/of stage bent?

12

ED-2

The screenshot shows the homepage of auteursrecht.nl. At the top, there is a navigation menu with items like 'Home', 'Auteursrecht', 'Naburige rechten', 'Auteursrechtwijzer', 'Naburige rechten', and 'Auteursrecht in 2 minuten'. Below the menu is a large banner with the text 'Auteursrecht in 2 minuten' and a play button icon. Underneath the banner, there are three columns of text: 'auteursrecht', 'naburig recht', and 'auteursrechtwijzer'. To the right of the main content, there is a sidebar with a search bar and a list of categories.

13

ED-2

Korte onderzoekende opdracht: **groep 1**

Hoe zit het met mijn rechten als ontwerper?

Zoek dit op op de site auteursrecht.nl (Onderdeel: *Ik ben maker*) en vertel in eigen woorden

14

ED-2

 Korte onderzoekende opdracht: groep 2

 **Kan ik iemand verbieden een foto waar ik op sta te gebruiken?**

 Zoek dit op op de site auteursrecht.nl (Onderdeel: Auteursrechtwijzer) en vertel in eigen woorden

 Heb je dit zelf wel eens meegemaakt?

15

ED-2


 Korte onderzoekende opdracht: groep 3

 **Mag je werk van iemand anders bewerken en gebruiken als eigen werk?**

 Zoek dit op op de site auteursrecht.nl (Onderdeel: Ik wil jouw werk gebruiken) en vertel in eigen woorden

 Hoe vaak doe jij dit zelf bij schoolopdrachten?

16



ED-2

Verwerking in jouw PvA:
Hoe zit het met Intellectueel eigendom (auteursrecht) bij dit project?
Hoe zit het met gebruiksrecht bij dit project?

Vertel in eigen woorden wat het recht inhoudt en hoe het van toepassing is op jouw project. Dit verwerk je onder punt 14 van je PvA.

17



ED-2

BNO.nl

Beroepsorganisatie
Nederlandse
Ontwerpers

BNO Zoek Login

Downloads


Voorbeelddocumenten en overige downloads per categorie.

Hier vind je een uitgebreid overzicht van voorbeelddocumenten en overige downloads, gerangschikt per categorie. Denk daarbij aan onze algemene voorwaarden, licentie- en modelovereenkomsten en geheimhoudingsverklaringen.

Algemene voorwaarden

Niet-leden kunnen de Algemene Voorwaarden NL opvragen via info@bno.nl.

18



ED-2

Status van jouw PvA over het project Abonnementke

1. Informatie over het project
2. Administratieve gegevens
3. Projectfases, werkzaamheden, uren, kosten, planning
4. Bestandsbeheer
5. Informatie over welke onderdelen uitbesteed worden
6. Informatie over inkoop materiaal
7. Informatie over de onderzoeksfase
8. Informatie over het geven van presentaties
9. Informatie over de conceptfase
10. Informatie over de ontwerpfase
11. Informatie over de realisatie
12. Informatie over oplevering van producten/bestanden
13. Publiceren en promotie
14. Rechten
15. Evaluatie

19



ED-2

Je PvA is bijna klaar.... de laatste stappen:

- Schrijf **jouw evaluatie** van jouw project en voeg dit toe onder **punt 15**
- Maak een **PDF** van jouw PvA en lever deze in in **Simulise**
- **Print** je PvA uit voor de **beoordeling** van een **klasgenoot** tijdens de les
- Beoordeling komt in **Simulise** te staan

- Maandag 1 april = Pasen
- Maandag 8 april = geen les (examineren door mij)

Deadline PvA maandag 15 april:
GEPRINT meenemen naar de les + inleveren in Simulise

20