


ED-4

Professionaliseren & Profileren

ED-4
2023-2024



ED-4

1



ED-4

Wat gaan we vandaag doen?

- Opfrissen: Examenroute Professionaliseren
- Opfrissen: Jouw examinerend gesprek
- Wat gaan we deze periode doen bij Professionaliseren?
- Inleveren en beoordeling Debriefing en PVA
- Persoonlijke presentatie inhoudelijk overzicht
- Jouw focus: jij als e-commerce designer
- Debriefing en Plan van Aanpak uitwerktijd

2

A slide with a white background and a black border. In the top right corner, there is a small black circle containing the text 'ED-4'. In the center of the slide, there is a pink circle followed by the text 'Jouw weg naar het examen toe ...' in pink.

ED-4

Jouw weg naar het examen toe ...

3

A slide with a white background and a black border. In the top right corner, there is a small black circle containing the text 'ED-4'. In the top left, there is a pink circle followed by the text 'Jouw examenroute' in grey. Below this, there is a large grey circle containing two smaller pink circles labeled 'Kerntaak 1' and 'Kerntaak 2'. To the right of this diagram, the text 'Examenonderdelen ED' is followed by three sections: 'Kerntaak 1: het project', 'Kerntaak 2: portfolio' with a sub-point 'jouw focus en relevant netwerk', and 'Aanvullend voor diploma:' with a bulleted list: '• AVO voldoende', '• Keuzedelen voldoende', and '• Stage succesvol afgerond'.

ED-4

Jouw examenroute

Kerntaak 1 Kerntaak 2

Examenonderdelen ED

Kerntaak 1: het project

Kerntaak 2: portfolio
jouw focus en relevant netwerk

Aanvullend voor diploma:

- AVO voldoende
- Keuzedelen voldoende
- Stage succesvol afgerond

4

Project van de Proeve valt binnen Kerntaak 1, dat zijn de andere werkprocessen

Professionaliseren,
de opdrachten die hierbinnen vallen


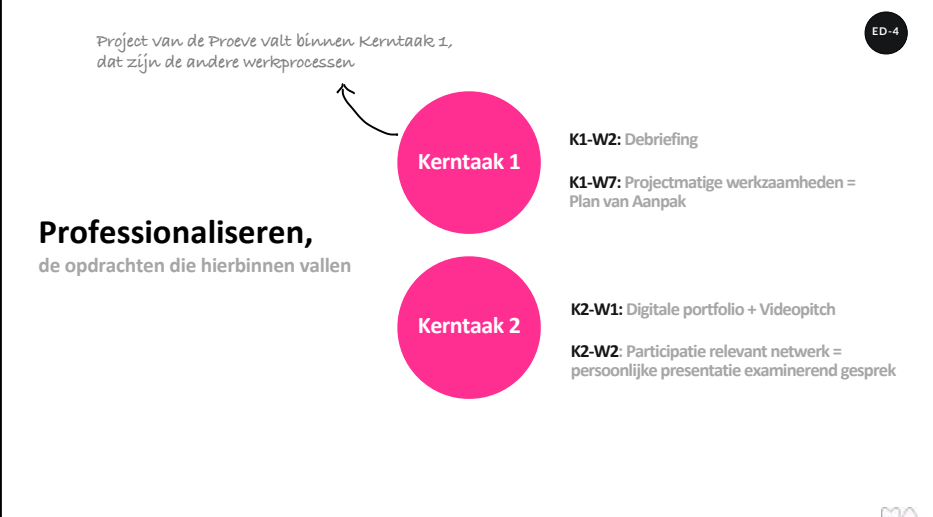
Kerntaak 1

- K1-W2: Debriefing
- K1-W7: Projectmatige werkzaamheden = Plan van Aanpak

Kerntaak 2

- K2-W1: Digitale portfolio + Videopitch
- K2-W2: Participatie relevant netwerk = persoonlijke presentatie examinerend gesprek

ED-4





5

Professionaliseren

Digitale portfolio + Videopitch

Link naar je digitale portfolio
Deadline 6 mei 2024

ED-4



6

Professionaliseren

ED-4


Briefing Proeve project:
6 mei 2024

Debriefing

Digitale portfolio + Videopitch

Debriefing deadline: 17 mei 2024

Je levert deze digitaal in in je examenmap



7

Professionaliseren

ED-4

Briefing Proeve project:
6 mei 2024


Debriefing

Plan van Aanpak

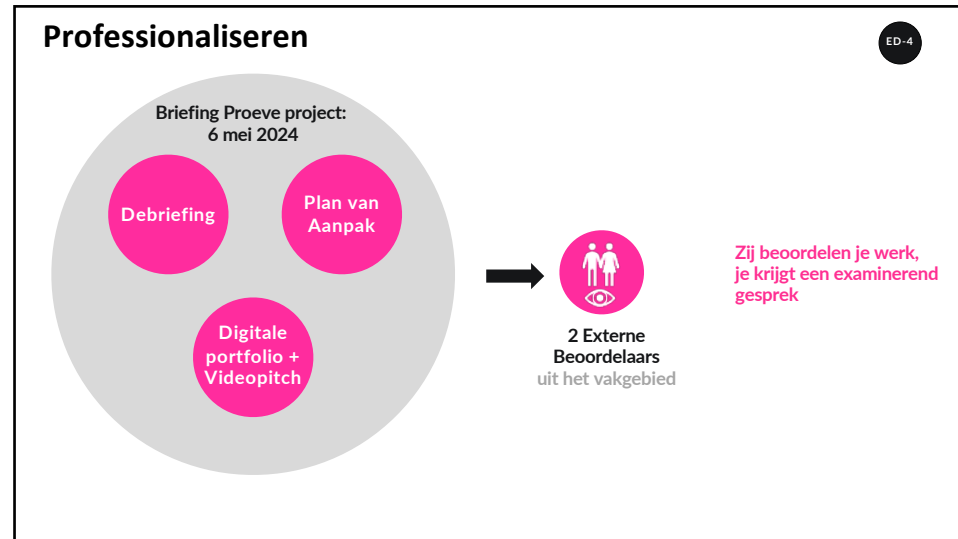
Digitale portfolio + Videopitch

Plan van Aanpak: deadline: 17 mei 2024

Je levert deze digitaal in in je examenmap



8



9



10

ED-4

VERLOOP VAN BEGIN TOT EIND

Totaal maximaal 30 minuten


- ± 5 minuten voorbereiden door examinatoren -> vragen afstemmen
- ± 15 minuten met jou:
 - ± 5 minuten persoonlijke presentatie
 - ± 5 minuten toelichting digitale portfolio
 - ± 5 minuten vragen over debriefing en Plan van Aanpak
- ± 10 minuten overleg, beoordeling en terugkoppeling aan jou door examinatoren

Herkansing? Dan wordt dat duidelijk aangegeven, zélf notities maken

11


ED-4


Herkansing





... juni


Rooster per mail



~~X~~  **K1-W2 Debriefing***

 **K1-W7 PvA***

 **K2-W1 Digitale Portfolio met videopitch**

~~X~~  **K2-W2 Persoonlijke presentatie**

*Herkansing kan op 1, 2, 3 of zelfs 4 onderdelen
Afhankelijk van hoeveel en welke onderdelen heb je een gesprek*

** Geprint meenemen*

12

ED-4

Professionaliseren,
wat gaan we de komende periode doen?

Periode van 5 weken, daarna de proeve

13

ED-4

Professionaliseren, deze periode

1

Digitale portfolio
Videopitch

Hier ben je mee bezig en werk je aan door

2

Projectmatige werkzaamheden:
Debriefing
Plan van Aanpak

Oefening 2: je maakt het al meer zelfstandig

Hulpmiddelen:
checklist en beoordelingsformulieren

3

Persoonlijke presentatie

Focus deze periode

14

ED-4

Professionaliseren, deze periode

1

Digitale portfolio
Videopitch

2

Projectmatige werkzaamheden:
Debriefing
Plan van Aanpak

3

Persoonlijke presentatie

*Je werkt tijdens de lessen bij mij én bij Frank
Maar Je zult er ook zelfstandig thuis aan moeten werken*

15

ED-4

Debriefing en Plan van Aanpak over huidig project

- Deadline vrijdag 5 april (eerder inleveren kan en mag)
- Inleveren als opdracht in Teams (wordt vandaag nog aangemaakt)
- Je levert een PDF in
- Beoordeling door Frank en mij
- Feedbackdocument + mondelinge toelichting
- Voor je examenopdracht ben je dan goed voorbereid

*Beoordelingsformulieren van zowel Debriefing als Plan van Aanpak komen ook op ma-ed.nl te staan
Deze mag je ook tijdens de proeve gebruiken als hulpmiddel!*

16

ED-4

Waar bestaat jouw *persoonlijke presentatie* uit ?

Deze hou je tijdens je examinerend gesprek voor de 2 examinatoren, *individueel*

17

ED-4

K2-W2

Inhoud van jouw presentatie

- 1. Jouw focus op de markt
- 2. Jouw on- en offline netwerk in beeld gebracht
- 3. Jouw netwerk- en profileringsstrategie
- 4. Jouw posts: 2 op LinkedIn + 2 op een ander kanaal naar keuze



Deze onderwerpen komen de komend periode aan bod

18

ED-4



Jouw focus op de markt

Je maakt jouw keuze op basis wat je aanspreekt en waarin jij je verder in wilt ontwikkelen.
Misschien wat je gedaan hebt tijdens de stage?

19

ED-4

Belangrijk om te onthouden !

Je bent met een *examenopdracht* bezig voor de opleiding E-commerce Design
Niets meer en niets minder

Niemand pint je erop vast als je later van gedachte verandert

Maak het dus *niet te groot in je hoofd* als je het nog niet (zeker) weet

20



Hoe bepaal je jouw focus?



Werken binnen vakgebied	Vervolgopleiding doen	Tussenjaar/Geen idee
<p>Jouw focus op een bepaald vakgebied (bijvoorbeeld webshops)</p> <p>Focus op een bepaalde sector binnen de branche (bijvoorbeeld sport)</p> <p>Jouw focus is heel breed</p> <p>Ga je werken bij een voormalige stagebureau dan ga je kijken naar het vakgebied waarin zij werkzaam zijn, jouw plan B</p> <p><i>Jouw focus: werken als e-commerce designer in de branche</i></p>		

21



Hoe bepaal je jouw focus?



Werken binnen vakgebied	Vervolgopleiding doen	Tussenjaar/Geen idee
<p>Jouw focus op een bepaald vakgebied (bijvoorbeeld webshops)</p> <p>Focus op een bepaalde sector binnen de branche (bijvoorbeeld sport)</p> <p>Jouw focus is heel breed</p> <p>Ga je werken bij een voormalige stagebureau dan ga je kijken naar het vakgebied waarin zij werkzaam zijn, jouw plan B</p> <p><i>Jouw focus: werken als e-commerce designer in de branche</i></p>	<p>Een vervolgopleiding die aansluit bij je huidige opleiding</p> <p>Een andere vervolgopleiding in een andere richting</p> <p><i>Jouw focus: deze huidige opleiding aangevuld met de nieuwe opleiding</i></p>	

22




Hoe bepaal je jouw focus?




Werken binnen vakgebied	Vervolgopleiding doen	Tussenjaar/Geen idee
<p>Jouw focus op een bepaald vakgebied (bijvoorbeeld webshops)</p> <p>Focus op een bepaalde sector binnen de branche (bijvoorbeeld sport)</p> <p>Jouw focus is heel breed</p> <p>Ga je werken bij een voormalige stagebureau dan ga je kijken naar het vakgebied waarin zij werkzaam zijn, jouw plan B</p> <p><i>Jouw focus: werken als e-commerce designer in de branche</i></p>	<p>Een vervolgopleiding die aansluit bij je huidige opleiding</p> <p>Een andere vervolgopleiding in een andere richting</p> <p><i>Jouw focus: deze huidige opleiding aangevuld met de nieuwe opleiding</i></p>	<p>Je neemt een tussenjaar en zoekt een baan: je gaat uit van werken binnen de branche</p> <p>Je hebt geen idee: Jouw focus wordt werken binnen de branche als mediavormgever, óók als je dit niet wilt</p> <p><i>Jouw focus: werken als e-commerce designer in de branche</i></p>

23



Vragen als hulpmiddel



- Wat spreekt mij *wel en niet aan binnen het vakgebied* en waarom?
- Wat wil ik *wel en niet doen voor soort werk* en waarom?
- Wil ik een *specialist of generalist* zijn?
- Wat voor een *soort projecten* wil ik doen of aan meewerken en waarom?
- Wat voor soort *vakgebieden wil ik wel of juist niet in werken* en waarom?
- Wat zijn voor mij *belangrijke eisen/wensen* om bij een bedrijf te gaan werken?
- Wil ik *nationaal of internationaal* gaan werken?
- Wil ik bij een *groot of juist kleiner bedrijf* gaan werken?
- Ben ik bereid te *verhuizen*?

Vaak weet je beter wat je NIET dan wat je WEL wilt, dat kan je ook helpen.

24

ED-4




Opdracht: Jouw focus op de markt

- Bedenk en schrijf op wat je wilt gaan doen
- Wees specifiek en concreet:
Denk aan soort projecten, soort bedrijven, specialisatie, e.d.
- Kom met voorbeelden waaruit dit blijkt:
Denk aan portfolio en stagewerk
- Neem jou persoonlijke verhaal erin mee:
Denk aan werken binnen de branche, vervolgopleiding, tussenjaar, iets heel anders doen

25

ED-4



Uitwerktijd **Debriefing** en **Plan van Aanpak**

26