

Professionaliseren & Profileren

ED-4
2023-2024

Les 01:

- * Examenroute
- * Briefing – Debriefing

1

ED-4



Wat gaan we vandaag doen?

- Examenroute
- Wat gaan we de komende periode doen?

- Informatie: de debriefing
- Checklist
- Informatie halen uit de gegeven briefing
- Voorbeeld debriefing

- Aan de slag met het maken van een eigen debriefing
- **Deadline donderdag 13.02 in Teams**

2

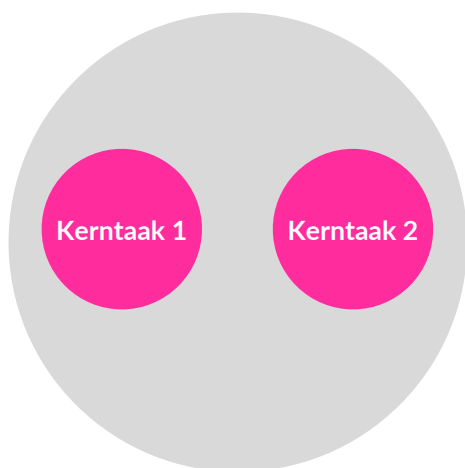
ED-4

Jouw weg naar het examen toe ...

3

ED-4

Jouw examenroute



Examenonderdelen ED

Kerntaak 1: jouw project

Kerntaak 2: jouw profilering

Aanvullend voor diploma:

- AVO voldoende
- Keuzedelen voldoende
- Stage succesvol afgerond (aantal uur + voldoende)

4

Project van de Proeve valt binnen Kerntaak 1, dat zijn de andere werkprocessen

ED-4

Professionaliseren,
de opdrachten die hierbinnen vallen

Kerntaak 1

- K1-W2:** Debriefing
- K1-W7:** Projectmatige werkzaamheden = Projectplan

Kerntaak 2


- K2-W1:** Digitale portfolio + Videopitch
- K2-W2:** Participatie relevant netwerk = persoonlijke presentatie examinerend gesprek, Instagram + LinkedIn account

5

Professionaliseren

ED-4

Digitale portfolio + Videopitch + Insta en Li accounts



Je levert een link in van je digitale portfolio en naar je Insta en Li account

Deadline 25 april 2025 09:00 uur

6

Professionaliseren

ED-4

Briefing Proeve project:
25 april 2025

Debriefing

Digitale
portfolio +
Videopitch +
Insta en Li
accounts

Debriefing deadline: 28 april 2025

Je levert deze digitaal in in je examenmap



7

Professionaliseren

ED-4

Briefing Proeve project:
25 april 2025

Debriefing

Projectplan

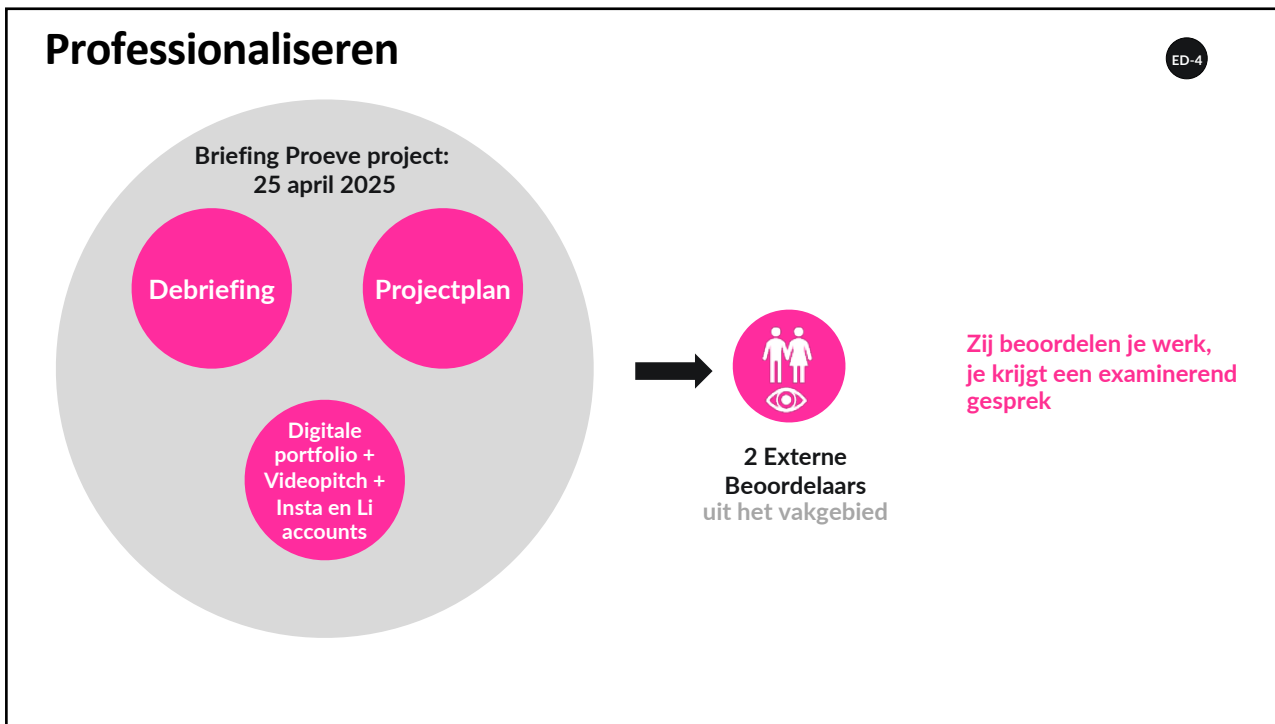
Digitale
portfolio +
Videopitch +
Insta en Li
accounts

Projectplan: deadline: 02 juni 2025

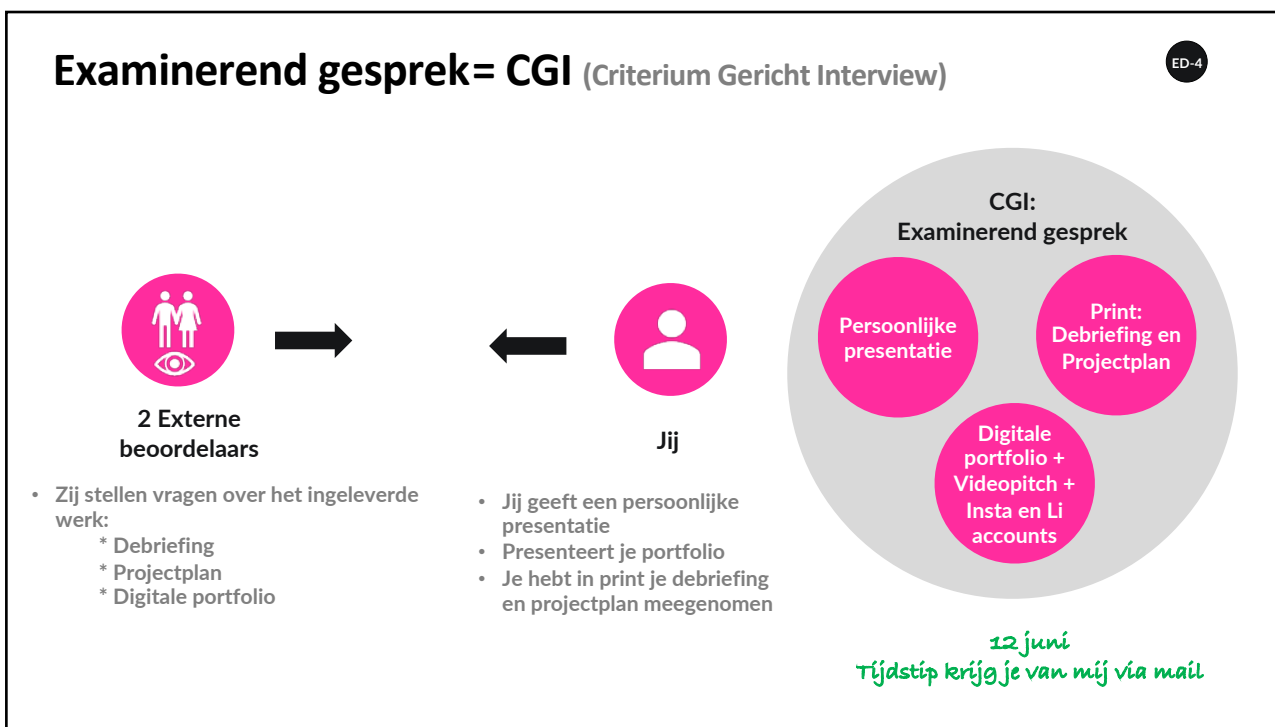
Je levert deze digitaal in in je examenmap



8



9



10

ED-4



Criteriongericht interview

Tijdreservering van ongeveer 30 minuten, waarvan



- * 10 min. voorbespreken ingeleverd werk door externe beoordelaars
- * 15 min. gesprek met jou + jouw persoonlijke presentatie
- * 10 min. nabespreking door beoordelaars en uitkomst aan jou mededelen

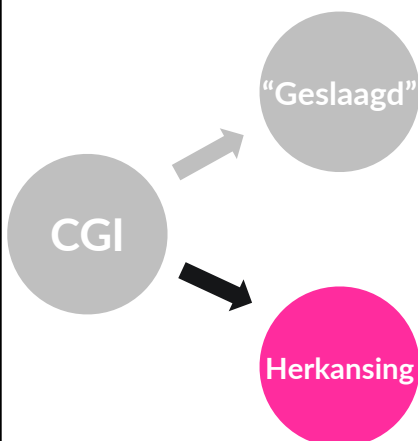
Uitkomst:

- * Alle onderdelen behaald
- * Herkansing op één of meerdere onderdelen

11

Professionaliseren

ED-4



Herkansingen

De mogelijkheden voor een herkansing zijn:

- * K1-W2 Debriefing
- * K1-W7 Projectplan
- * K2-W1 Je digitale portfolio met videopitch
- * K2-W2 Je persoonlijke presentatie, Instagram, LinkedIn

Herkansingen zijn 16 juni 2025

*Je hoort precies wat en hoe je het moet herkansen
wel zelf noteren!*

Herkansing kan van 1, 2, 3 of zelfs 4 onderdelen!

12

Jouw weg naar het examen toe

ED-4

ED-4 - Jouw weg naar het examen toe | 2025

Het is februari, het laatste deel van jouw schooljaar start nu!
Examen heeft een speciale lading, het is spannend en geeft een speciale druk.
Iedereen gaat hier op een andere manier mee om.

Hoe kan ik jou het beste begeleiden/ondersteunen/helpen bij het vak Professionaliseren en het bijbehorende examen?
Geef daarom zo eerlijk antwoord op de vragen.

De antwoorden zijn alleen voor mij zichtbaar en worden niet in de klas besproken (het is dus vertrouwelijk).

Hallo, Yolanda. Wanneer u dit formulier indient, ziet de eigenaar uw naam en e-mailadres.

^A Verplicht

1. In dit laatste deel van het jaar krijg je te maken met veel verschillende deadlines die elkaar opvolgen.
Hoe goed ben jij met het plannen van werkzaamheden zodat je alles op tijd klaar hebt? Eerlijk! (het komt namelijk "altijd goed" volgens jou :)) * (5)

Voer uw antwoord in



<https://forms.office.com/e/sViuV7XaKB>

13

Professionaliseren - rooster

ED-4

14

ED-4

Professionaliseren - rooster

Maandag: **Profileren**

- * Digitale portfolio
- * Videopitch
- * Professioneel Instagram account
- * LinkedIn account
- * Persoonlijke presentatie

Woensdag: **Projectmatige werkzaamheden**

- * Debriefing
- * Projectplan

Note:
Uiteraard zal er altijd iets van overlap plaats vinden maar dit is de verdeling

15

ED-4

Professionaliseren, wat gaan we de komende periode doen?

10 weken tot aan de proeve

1

Digitale portfolio
Videopitch
Insta account
LinkedIn account

↓

Voor een deel ben je hier al mee bezig en ander deel krijg je deze week uitleg

2

Projectmatige werkzaamheden:
Debriefing
Projectplan

↓

Start vandaag
Dit project: oefening 1
Volgend project: oefening 2
Dan zelfstandig voor examen

3

Persoonlijke presentatie

↓

Loopt tijdens dit en aankomend project

16

Projectmatige werkzaamheden

ED-4



17

Projectmatige werkzaamheden

ED-4



Overkoepelende leerdoel

Ik ben in staat om zelfstandig de diverse onderdelen van een productie in een plan te verwerken en de gemaakte keuzes van het plan toe te lichten

Sub leerdoel: Inspelen op de behoefte

Ik kan een **debriefing** opstellen en afspraken maken met de opdrachtgever om zo volgens vaste stappen te werken



18

ED-4



Geheugen opfrissen:

- Wanneer krijg je een briefing (situaties)?
- Hoe kun je hem krijgen?

19

ED-4



De briefing is het verhaal waarin de **opdrachtgever** vertelt wat hij wil **uitbesteden**

Jij legt in een **debriefing** de **feitelijke informatie** vast

Hieruit volgt de opdracht, denk aan

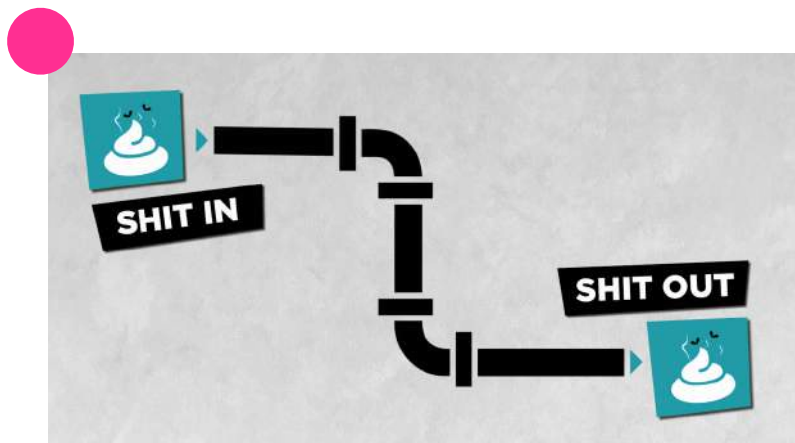
- Offerte
- Kostenbegroting
- Zakelijke planning
- Projectplan

*Op school krijg je de briefing van een schoolproject
Bij professionaliseren behandelen we het als een **echte klant opdracht**
Je gaat het als **professional** behandelen én beschrijven*

20

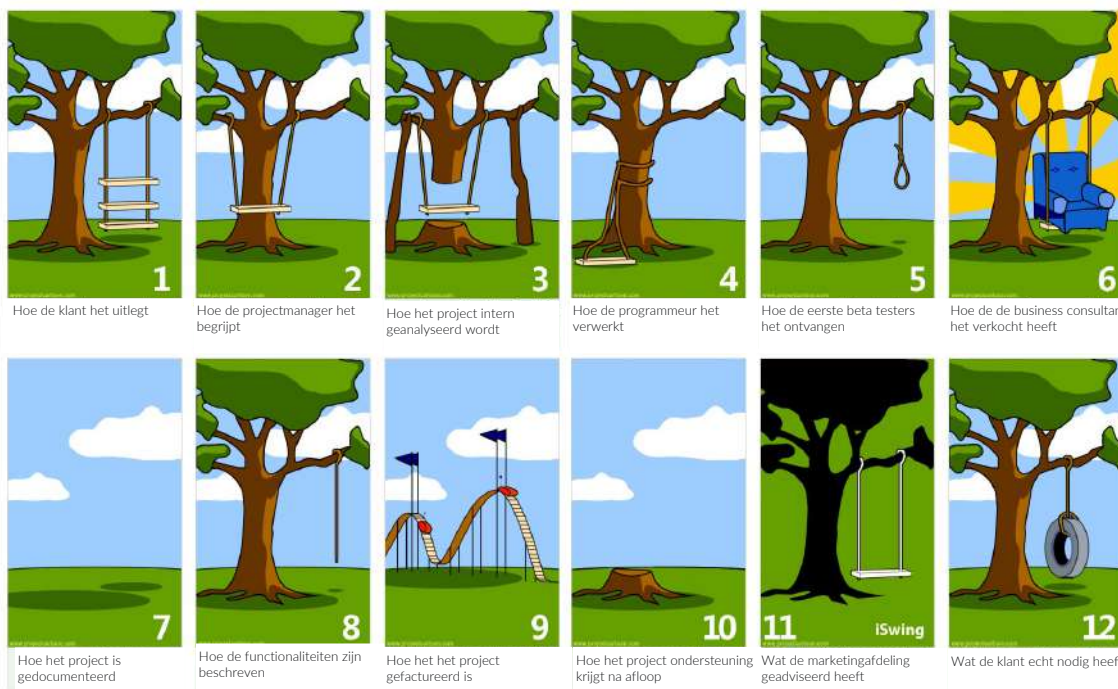
ED-4

Voorkom een valse start



21



ED-4



22

Miscommunicatie

ED-4



Wie heeft zoiets meegemaakt tijdens de stage?

23

Na een **briefing** maak je een **debriefing**

Dit doe je zo snel mogelijk omdat het dan nog goed in je hoofd zit*

**Op school houden we maximaal 2 dagen aan*

ED-4

24

ED-4

Max. 10 min.



Opdracht in de klas – stap 1

Je hebt de briefing gekregen over het project “*The Comeback*”,

Wat is blijven hangen van de briefing?

Wat mis je nog aan antwoorden?

Wat kun je zelf beantwoorden doordat je er een eigen invulling aan geeft?

Handig hulpmiddel...

- Wie?
- Wat?
- Waar?
- Wanneer?
- Waarom?
- Hoe?
- Hoeveel?

*Doe het uit je hoofd
Bekijk je aantekeningen*

25

ED-4

Max. 10 min.



Opdracht in de klas – stap 2


Check de PDF van de gegeven presentatie op ma-ed.nl (F5M15)

Vul de informatie aan

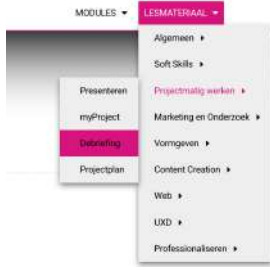
26

ED-4

Checklist Debriefing



Deze checklist ...
 ... krijg je als print
 ... staat op ma-ed.nl (met voorbeeld)



30

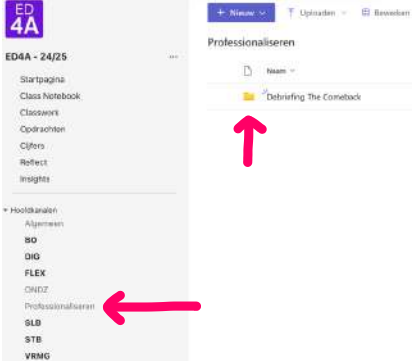
ED-4

Debriefing Stappenplan:

1. Je hebt met de klas de informatie van de briefing opgehaald
2. Je gaat jouw debriefing inhoudelijk zelfstandig uitwerken aan de hand van de checklist
3. Briefpapier maken/vormgeven/al bestaand?
4. Debriefing inleveren donderdag 13 februari 09:00 uur in Teams

Belangrijk: het is een leerproces

Fouten maken mag maar doe wel je best om het zo goed mogelijk te maken



31

ED-4

Debriefing maak je op eigen briefpapier



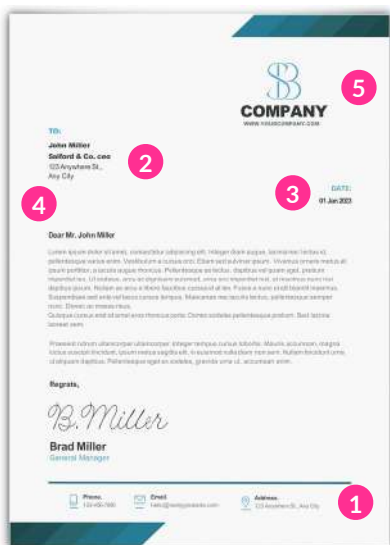
Je stuurt hem naar de klant (PDF):

- Hoe maak je een brief op?
- Welke gegevens plaats je op een brief?
- Welke gegevens zijn er nodig als je het naar een klant wilt sturen?

32

ED-4

Debriefing maak je op eigen briefpapier



Gegevens die je plaatst:


1. Jouw naam + n.a.w. gegevens
2. Klant naam + n.a.w. gegevens *school als bedrijfsnaam*
3. Verstuurdatum debriefing
4. Betreft: [onderwerp]
5. Logo is optioneel

Briefpapier heb je ook nodig om je Projectplan op te maken

33

ED-4

● Voorbeeld debriefing



... staat op ma-ed.nl

MODULES

LESMAATSCHAP

- Algemeen
- Soft Skills
- Projectmatig werken
- Marketing en Onderzoek
- Vormgeven
- Content Creation
- Web
- UXD
- Professionaliseren




34


ED-4

● Jouv debriefing

Maak nu met deze informatie een debriefing over de briefing van "The Comeback"

- Bekijk de presentatie van de briefing (van Erik)
- Gebruik de checklist (op ma-ed.nl en in print gegeven)
- Bekijk het voorbeeld van een debriefing (op ma-ed.nl)

-  Je bent er waarschijnlijk een uurtje mee bezig
-  Deadline donderdag 13.02 in Teams
-  Woensdag 26.02 neem je de debriefing **GEPRINT** mee naar de les



35

ED-4

PDF van de lessen Professionaliseren staat op ma-ed.nl

Pagina aanmaken

Screenshot toevoegen