



Mediacollege Amsterdam

Kick-off 1ste stage 24/25 ED

**HET SCHIJNT
DAT MENSEN DIE
FOUTEN
DURVEN MAKEN**

**OOK VEEL
CREATIEVER
ZIJN**

Loesje



Mediacollege Amsterdam

Kick-off 1ste stage 24/25 ED

Huishoudelijke zaken

Informatie; waar en hoe?

Extra stagecontract

Inhoudelijk

Verdere verloop

Succesfactoren

Stagebegeleiders

- Stageplek nog niet OK? Blijf na deze meeting even hangen, neem contact op met jouw stagebegeleider [docent].

Studenten die nog niet zijn aangenomen bij een stagebedrijf worden **morgen [6 februari]** om **10.30 uur** en vanaf **10 februari** van maandag t/m vrijdag op school verwacht van **9.00 - 15.00 uur** op het Peter de Vriesplein [1e etage] totdat er een stageplek gevonden is.





Mediacollege Amsterdam

Kick-off 1ste stage 24/25 ED

Huishoudelijke zaken

Informatie; waar en hoe?

Extra stagecontract

Inhoudelijk

Verdere verloop

Succesfactoren

Stagebegeleiders

- Stagecontract [POK] nog niet ontvangen? Je ontvangt een mail via xebic/ OnStage. Check ook je SPAM. Digitaal ondertekenen via OnStage, uiterlijk 10 februari. Je vindt de POK bij *Activiteiten*, zodra jij getekend hebt gaat de POK naar je stagebedrijf.





Mediacollege Amsterdam

Kick-off 1ste stage 24/25 ED

Huishoudelijke zaken

Informatie; waar en hoe?

Extra stagecontract

Inhoudelijk

Verdere verloop

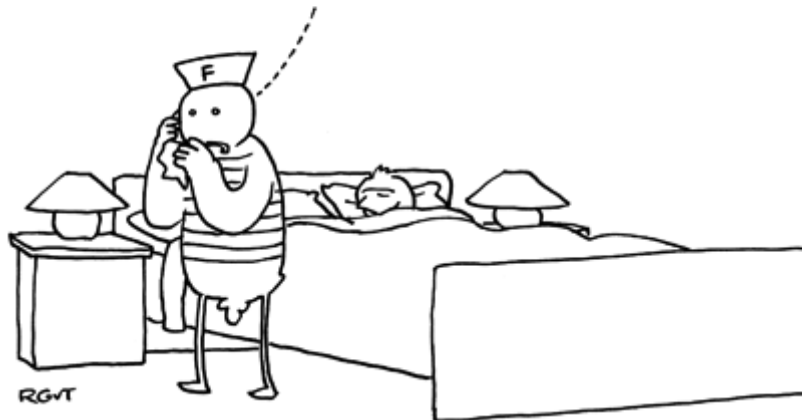
Succesfactoren

Stagebegeleiders

- Ziek- én betermelden
 - **bel** z.s.m. met je stagebedrijf
 - mail je stagebegeleider

FOKKE & SUKKE MELDEN ZICH BIJ DE VERZUIMREGISTRATIE

JA, HALLO... MET DE
MOEDER VAN FOKKE....





Mediacollege Amsterdam

Kick-off 1ste stage 24/25 ED

Huishoudelijke zaken

Informatie; waar en hoe?

Extra stagecontract

Inhoudelijk

Verdere verloop

Succesfactoren

Stagebegeleiders

- Vrijwel alle informatie met betrekking tot jouw stagejaar is te vinden op ma-ed.nl bij Stagedocumenten en in OnStage.

The screenshot shows the OnStage platform interface for 'Leerjaar 3'. At the top, there is a search bar with the text 'Zoeken...' and a magnifying glass icon. To the right of the search bar are navigation links: 'MODULES' (highlighted in pink), 'LESMATERIAAL', and 'LEONT'. Below the navigation bar, the main content area is titled 'Leerjaar 3' and is divided into three columns:

- F3M9** (WooCommerce):
 - Opzetten van een werkende webwinkel
 - Wordpress
 - WooCommerce
 - (Product)fotografie
 - Marketing
 - Keuzedeel
 - [Bekijk project](#)
- F3M10** (Festival):
 - Opzetten van een marketing campagne voor een festival
 - Wordpress
 - Campagne Strategie
 - Media uitingen
 - Vormgeving
 - Keuzedeel Examen
 - [Bekijk project](#)
- Stage 1** (Feb - Juli):
 - 1ste stage lopen
 - Eigen leerdoelen bepalen
 - [Bekijk project](#)



Mediacollege Amsterdam

Kick-off 1ste stage 24/25 ED

Huishoudelijke zaken

Informatie; waar en hoe?

Extra stagecontract

Inhoudelijk

Verdere verloop

Succesfactoren

Stagebegeleiders

- Algemene informatie [stagecontracten, administratieve zaken]:
BPV-bureau stage@ma-web.nl.



Mediacollege Amsterdam

STUDENT

Praktijkovereenkomst Beroepsopleidende leerweg

BEDRIJF

- Specifieke, persoonlijke vragen stel je aan je stagebegeleider.
Afhankelijk van je stagebegeleider via e-mail, WhatsApp of Teams.





Mediacollege Amsterdam

Kick-off 1ste stage 24/25 ED

Huishoudelijke zaken

Informatie; waar en hoe?

Extra stagecontract

Inhoudelijk

Verdere verloop

Succesfactoren

Stagebegeleiders

- Het recht op onbereikbaarheid. Bellen of berichten graag tijdens kantooruren. 09:00 – 17:00 uur en houd rekening met onze schoolvakanties.





Mediacollege Amsterdam

Kick-off 1ste stage 24/25 ED

Huishoudelijke zaken

Informatie; waar en hoe?

Extra stagecontract

Inhoudelijk

Verdere verloop

Succesfactoren

Stagebegeleiders

- Elke stagiair heeft een eigen verantwoordelijkheid voor de voortgang, de **planning** en de schoolopdracht. Uitleg opdrachten staan op ma-ed.nl.



Mediacollege Amsterdam

PLANNING bij de STAGE ED

10 februari 2025 – 27 juni 2025

10/02/25 start stage 1

28/02/25 inleveren PAP en verplichte werkprocessen

03/03/25 start 1e stagebezoeken

21/03/25 inleveren journal

26/03/25 bedrijvendag MV

11/04/25 uiterste datum zelf solliciteren 2e stage

18/04/25 inleveren tussentijdse beoordeling

19/05/25 start 2e stagebezoeken

27/06/25 laatste dag stage 1, deadline alles inleveren in Onstage

30/06/25 t/m 04/07/25 herkansen/inhalen

02/07/25 terugkomdag + expo

02/09/25 start stage 2 [t/m 30/01/26]

Deel alle stagedocumenten met je praktijkopleider! [ma-ed.nl-Stage 1 24/25]



Mediacollege Amsterdam

Kick-off 1ste stage 24/25 ED

Huishoudelijke zaken

Informatie; waar en hoe?

Extra stagecontract

Inhoudelijk

Verdere verloop

Succesfactoren

Stagebegeleiders

- Elke stagiair heeft een eigen verantwoordelijkheid voor de voortgang, de planning en de **schoolopdracht**. Uitleg opdrachten staan op ma-ed.nl.



Mediacollege Amsterdam

SCHOOLOPDRACHT

1E STAGEPERIODE ED [e-commerce designer]

10 februari 2025 - 27 juni 2025

Opdracht 1

Hier ben ik [bedrijf] en Dit ga ik leren

presentatie tijdens 1e stagebezoek vanaf 3 maart

Opdracht 2

Journal

inleveren 21 maart bij Leontien Kleibrink

Opdracht 3

Dit heb ik gedaan en Dit heb ik geleerd

presentatie tijdens het 2e stagebezoek vanaf eind mei



Mediacollege Amsterdam

Kick-off 1ste stage 24/25 ED

Huishoudelijke zaken

Informatie; waar en hoe?

Extra stagecontract

Inhoudelijk

Verdere verloop

Succesfactoren

Stagebegeleiders

- Download de stagedocumenten zelf van ma-ed.nl en deel deze meteen met je praktijkopleider.



Mediacollege Amsterdam

Persoonlijk Actieplan [PAP]

Wat je in deze stage leert mag je - binnen de grenzen van je mogelijkheden - ook zelf bepalen. In de eerste drie weken ga je ontdekken wat je wilt leren. Je kiest drie leerdoelen en jouw praktijkopleider bedenkt de vierde. Op blad 2 staan voorbeelden bij elk leerdoel.



Mediacollege Amsterdam

Verplichte werkprocessen

Ook bij de verplichte werkprocessen moet je in de 2e presentatie bewijzen dat deze behaald zijn. We gaan uit van **minimaal 3 voorbeelden per werkproces**. Op blad 2 vind je voorbeelden.

BPV beoordelingsformulier MV/ED voor de EINDbeoordeling

Toelichting voor de praktijkopleider

Graag werkprocessen, leerdoelen en presentaties beoordelen en invullen. Vet gezette werkprocessen zijn verplicht.

Bij beoordeling van een G [goed] of O [onvoldoende] is een onderbouwing noodzakelijk.

Mediavormgever



Mediacollege Amsterdam

STAGE MV/ED

Nulmeting

Eindmeting

Werkhouding

Nulmeting			Eindmeting		
nde	oende	ezien	nde	oende	ezien

Goed	Voldoende	Onvoldoende	Niet gedaan
------	-----------	-------------	-------------



Mediacollege Amsterdam

Kick-off 1ste stage 24/25 ED

Huishoudelijke zaken

Informatie; waar en hoe?

Extra stagecontract

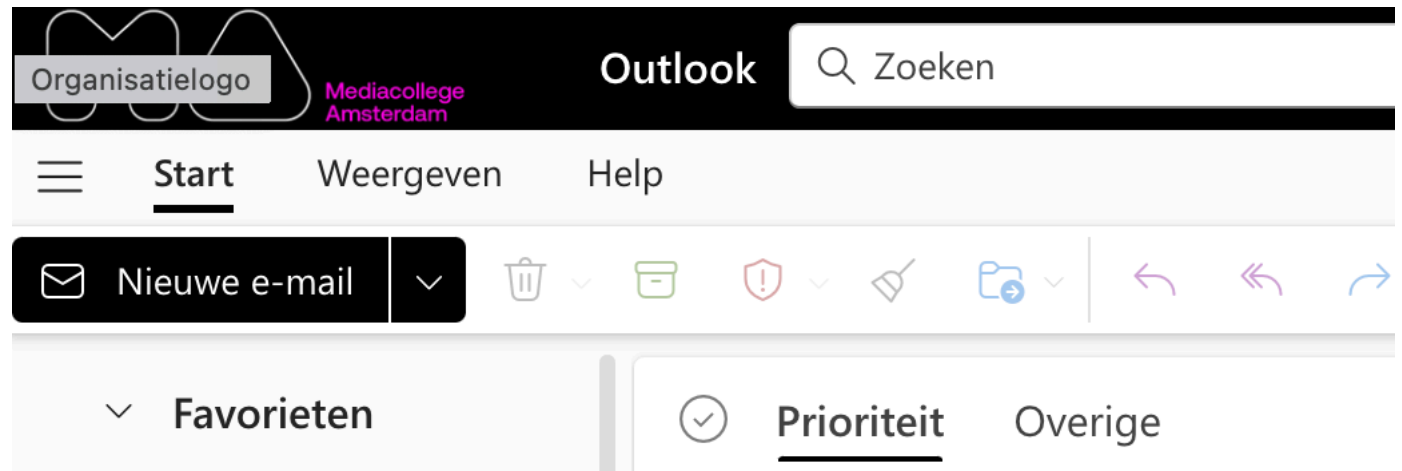
Inhoudelijk

Verdere verloop

Succesfactoren

Stagebegeleiders

- Mail uitsluitend met je stagebegeleider via **MA-mail** en check dit een paar keer per week/zorg dat je een notificatie binnenkrijgt.





Mediacollege Amsterdam

Kick-off 1ste stage 24/25 ED

Huishoudelijke zaken
Informatie; waar en hoe?

Extra stagecontract

Inhoudelijk
Verdere verloop
Succesfactoren
Stagebegeleiders

- Neem de eerste werkdag je identiteitsbewijs mee.



- Informeer bij je bedrijf of een 'eerstedagsmelding' bij de belastingdienst noodzakelijk is.



Mediacollege Amsterdam

Kick-off 1ste stage 24/25 ED

Huishoudelijke zaken
Informatie; waar en hoe?

Extra stagecontract

Inhoudelijk
Verdere verloop
Succesfactoren
Stagebegeleiders

- Sommige bedrijven hebben ook nog hun eigen overeenkomst, dit kan te maken hebben met geheimhouding: lees deze goed door [laat je ouders meelesen] voordat je deze ondertekent. Voor het MA is de POK leidend.





Mediacollege Amsterdam

Kick-off 1ste stage 24/25 ED

Huishoudelijke zaken
Informatie; waar en hoe?
Extra stagecontract

Inhoudelijk

Verdere verloop
Succesfactoren
Stagebegeleiders

- Ontdek de eerste drie weken wat je wilt leren en wat de mogelijkheden bij het bedrijf zijn. Bespreek dit met de praktijkopleider en geef dit aan in je **Persoonlijk Actie Plan [PAP]**. *Leerdoel [SMART], niveau en bewijs [3]*



Mediacollege Amsterdam

Persoonlijk Actieplan [PAP]

Wat je in deze stage leert mag je - binnen de grenzen van je mogelijkheden - ook zelf bepalen. In de eerste drie weken ga je ontdekken wat je wilt leren. Je kiest drie leerdoelen en jouw praktijkopleider bedenkt de vierde. Op blad 2 staan voorbeelden bij elk leerdoel.

Vormgevend leerdoel

Niveau: onder leiding van praktijkopleider/begeleiding op afstand/volledig zelfstandig

Aanpak: hoe ga je dit doel bereiken, wat laat je zien bij de 2e presentatie?

Realiserend leerdoel

Niveau: onder leiding van praktijkopleider/begeleiding op afstand/volledig zelfstandig

Aanpak: hoe ga je dit doel bereiken, wat laat je zien bij de 2e presentatie?

Persoonlijk leerdoel

Niveau: onder leiding van praktijkopleider/begeleiding op afstand/volledig zelfstandig

Aanpak: hoe ga je dit doel bereiken, wat laat je zien bij de 2e presentatie?

Leerdoel van praktijkopleider voor stagiair

Niveau: onder leiding van praktijkopleider/begeleiding op afstand/volledig zelfstandig

Aanpak: hoe ga je dit doel bereiken, wat laat je zien bij de 2e presentatie?



Mediacollege Amsterdam

Kick-off 1ste stage 24/25 ED

Huishoudelijke zaken
Informatie; waar en hoe?
Extra stagecontract
Inhoudelijk
Verdere verloop
Succesfactoren
Stagebegeleiders

- Vul ook het formulier **Verplichte werkprocessen** in



Mediacollege Amsterdam

Verplichte werkprocessen

Ook bij de verplichte werkprocessen moet je in de 2e presentatie bewijzen dat deze behaald zijn. We gaan uit van **minimaal 3 voorbeelden per werkproces**. Op blad 2 vind je voorbeelden.

B1-K1-W4

Informeert en betreft belanghebbenden op verschillende momenten in het crossmediale ontwikkeltraject

- *zorgt er actief voor dat anderen tijdig en goed zijn geïnformeerd*
- *geeft duidelijk aan de ander aan wat deze wel en niet kan verwachten*

Bewijs: wat laat je zien bij de 2e presentatie om dit te bewijzen?

B1-K1-W5

Maakt prototypes voor de vormgeving van crossmediale toepassingen in verschillende fasen van het ontwikkelproces

- *kijkt vanuit een breed perspectief naar mogelijkheden, probeert verschillende benaderingswijzen uit*
- *laat in de uitwerking van zijn prototypes zien te beschikken over gedegen vakinhoudelijke knowhow*
- *zet software voor crossmediale vormgeving doordacht en gedegen in*

Bewijs: wat laat je zien bij de 2e presentatie om dit te bewijzen?

B1-K1-W6

Realiseert de vormgeving voor crossmediale toepassingen

- *weet software voor crossmediale vormgeving professioneel in te zetten*
- *weet zijn creativiteit treffend in de vormgeving te verwerken*
- *toont in de gekozen oplossingen te beschikken over specialistisch inzicht in vormgeving*
- *richt zich tot op detailniveau op het leveren van werk van hoge kwaliteit*

Bewijs: wat laat je zien bij de 2e presentatie om dit te bewijzen?



Mediacollege Amsterdam

Kick-off 1ste stage 24/25 ED

Huishoudelijke zaken

Informatie; waar en hoe?

Extra stagecontract

Inhoudelijk

Verdere verloop

Succesfactoren

Stagebegeleiders

- Keuzedeel **Ondernemend Gedrag [KOG]**

tijdens je 2e stage doe je het keuzedeel Ondernemend gedrag, dit is een examinerend onderdeel wat meetelt voor de diplomering.

Kerntaak D1-K1 Toont ondernemend gedrag voor innovatie in beroepsuitoefening en werkomgeving			
D1-K1-W1 Onderzoekt zichzelf, zijn (werk)omgeving en verbetermogelijkheden			
<i>Resultaat:</i> Een goed onderbouwd beeld van eigen karaktereigenschappen, kwaliteiten en ambities in de context van werkplek, organisatie, branche en maatschappelijke ontwikkelingen.			
Kerntaak D1-K1 Toont ondernemend gedrag voor innovatie in beroepsuitoefening en werkomgeving			
D1-K1-W2 Signaleert mogelijkheden voor verandering en innovatie			
<i>Resultaat:</i> Concrete en reële adviezen voor duurzame verandering, waardoor werkzaamheden effectiever en/ of efficiënter kunnen verlopen.			
Kerntaak D1-K1 Toont ondernemend gedrag voor innovatie in beroepsuitoefening en werkomgeving			
D1-K1-W3 Neemt initiatieven in en voor zijn werk			
<i>Resultaat:</i> Een (innovatief) idee is uitgewerkt in een concreet doel en stappenplan, waarvoor draagvlak is verkregen.			



Mediacollege Amsterdam

Kick-off 1ste stage 24/25 ED

Huishoudelijke zaken
Informatie; waar en hoe?
Extra stagecontract

Inhoudelijk

Verdere verloop
Succesfactoren
Stagebegeleiders

- Houd voor jezelf een logboek bij van wat je meemaakt en wat je werkzaamheden zijn. Maak **screenshots van verschillende fases** van je opdrachten waarin de **feedback** van je praktijkopleider verwerkt is.





Mediacollege Amsterdam

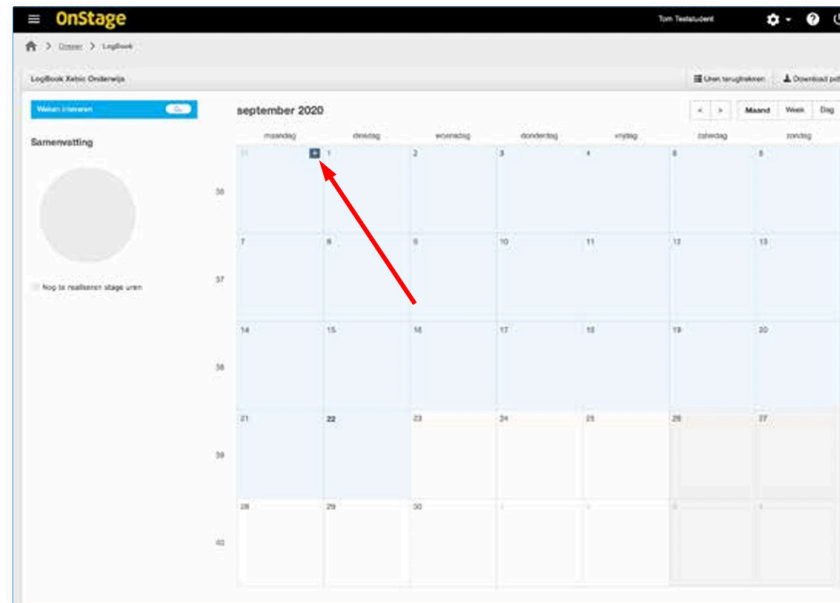
Kick-off 1ste stage 24/25 ED

Huishoudelijke zaken
Informatie; waar en hoe?
Extra stagecontract

Inhoudelijk

Verdere verloop
Succesfactoren
Stagebegeleiders

- De urenregistratie verloopt via OnStage. Pauze tel je gewoon mee.
Vul **dagelijks** je uren in en laat de praktijkopleider **wekelijks** accorderen!



N.B. Stagebedrijven doen **niet** aan schoolvakanties, wel aan algemene feestdagen. Uitgaande van een 40-urige werkweek heb je recht op 2 vrije dagen per maand/10 dagen per stageperiode. Officiële feestdagen vallen buiten die 10 vrije dagen. Wel ruim van te voren overleggen met je praktijkopleider wanneer je vrij wil nemen!



Mediacollege Amsterdam

Kick-off 1ste stage 24/25 ED

Huishoudelijke zaken
Informatie; waar en hoe?

Extra stagecontract

Inhoudelijk

Verdere verloop

Succesfactoren

Stagebegeleiders

- De eerste stagedag is maandag **10 februari 2025**, de laatste dag is vrijdag **27 juni 2025**.





Mediacollege Amsterdam

Kick-off 1ste stage 24/25 ED

Huishoudelijke zaken

Informatie; waar en hoe?

Extra stagecontract

Inhoudelijk

Verdere verloop

Succesfactoren

Stagebegeleiders

- Het eerste bezoek van je stagebegeleider aan je bedrijf start vanaf **maandag 3 maart 2025**. In de week voorafgaand aan het eerste stagebezoek is er een online spreekuur met uitleg over presentatie 1.



- Kijk in de Planning en de Schoolopdracht op ma-ed.nl wat je moet voorbereiden voor het eerste bezoek.



Mediacollege Amsterdam

Kick-off 1ste stage 24/25 ED

Huishoudelijke zaken

Informatie; waar en hoe?

Extra stagecontract

Inhoudelijk

Verdere verloop

Succesfactoren

Stagebegeleiders

- Communiceer helder en op tijd



Mediacollege Amsterdam

Kick-off 1ste stage 24/25 ED

Huishoudelijke zaken

Informatie; waar en hoe?

Extra stagecontract

Inhoudelijk

Verdere verloop

Succesfactoren

Stagebegeleiders

- Communiceer helder en op tijd
- Neem initiatief, hoe lastig je dat ook vindt



Mediacollege Amsterdam

Kick-off 1ste stage 24/25 ED

Huishoudelijke zaken

Informatie; waar en hoe?

Extra stagecontract

Inhoudelijk

Verdere verloop

Succesfactoren

Stagebegeleiders

- Communiceer helder en op tijd
- Neem initiatief, hoe lastig je dat ook vindt
- Toon interesse



Mediacollege Amsterdam

Kick-off 1ste stage 24/25 ED

Huishoudelijke zaken

Informatie; waar en hoe?

Extra stagecontract

Inhoudelijk

Verdere verloop

Succesfactoren

Stagebegeleiders

- Communiceer helder en op tijd
- Neem initiatief, hoe lastig je dat ook vindt
- Toon interesse
- Houd je aan de bedrijfsregels



Mediacollege Amsterdam

Kick-off 1ste stage 24/25 ED

Huishoudelijke zaken

Informatie; waar en hoe?

Extra stagecontract

Inhoudelijk

Verdere verloop

Succesfactoren

Stagebegeleiders

- Communiceer helder en op tijd
- Neem initiatief, hoe lastig je dat ook vindt
- Toon interesse
- Houd je aan de bedrijfsregels
- Realiseer je dat je de eerste weken ingewerkt gaat worden



Mediacollege Amsterdam

Kick-off 1ste stage 24/25 ED

Huishoudelijke zaken

Informatie; waar en hoe?

Extra stagecontract

Inhoudelijk

Verdere verloop

Succesfactoren

Stagebegeleiders



Jim de Lange



Saskia Kluff



Leontien Kleibrink



Jolanda Smits

Neem bij vragen, problemen en andere kwesties **ALTIJD** eerst contact op met de stagebegeleider van school voordat je zelf actie onderneemt!

Je hoort volgende week wie jouw stagebegeleider wordt voor de komende periode.